




## INCIDENCIA DE LA VIOLENCIA CONTRA LAS MUJERES: AVANCE DE DATOS 2018

Este documento recoge un avance de los principales datos sobre violencia contra las mujeres proporcionados por la División de Estudios y Análisis y la Ertzaintza (Departamento de Seguridad) que dan cuenta del número de mujeres y de casos de violencia contra las mujeres que registró oficialmente la policía vasca en el año 2018.

Según estos datos, en 2018 se contabilizaron un total de **4.244 mujeres víctimas de violencia**. Un total de 2.989 mujeres (el 70,4%) fueron agredidas por su pareja o expareja, 870 (el 20,5%) fueron víctimas de la violencia ejercida por parte de algún otro hombre de su familia y 385 (el 9,1%) han sufrido violencia sexual fuera del ámbito familiar.

Cabe tener en cuenta que algunas mujeres son agredidas en más de una ocasión a lo largo del mismo año. Concretamente, en 2018 se contabilizaron un total de **5.315 victimizaciones** u ocasiones de violencia.

VÍCTIMIZACIONES Y VÍCTIMAS DE VIOLENCIA CONTRA LAS MUJERES SEGÚN TIPO DE VIOLENCIA. Absolutos y %. CAPV, 2018


 <b>2018</b> <b>Violencia de pareja o expareja</b>	<b>5.315 ocasiones de violencia</b> 3.974 ocasiones 74,8%	<b>4.244 mujeres</b> 2.989 mujeres 70,4%
 <b>Violencia intrafamiliar</b>	953 ocasiones 17,9%	870 mujeres 20,5%
 <b>Violencia sexual</b>	388 ocasiones 7,3%	385 mujeres 9,1%

Se da un **incremento tanto en el número de mujeres víctimas** de violencia **como en el de victimizaciones** con respecto a los datos de 2017. En concreto se contabiliza un crecimiento del 5,57% en el número de mujeres víctimas, pasando de 4.020 en el 2017 a 4.244 un año más tarde. En cuanto a las victimizaciones el incremento se sitúa en el 6,32%, pasando de 4.999 en 2017 a 5.315 en 2018.



Por territorios, los datos indican que **el 54,4% de las mujeres víctimas (2.310) residen en Bizkaia, el 30,2% (1.282) en Gipuzkoa y el 15,4% (652) en Araba**. Con respecto a 2017, cabe señalar un aumento en el número de mujeres víctimas en los tres Territorios Históricos, si bien Araba es el que experimenta el mayor crecimiento (7,41%), seguido de Gipuzkoa (5,78%) y Bizkaia (4,95%).

**VÍCTIMAS DE VIOLENCIA CONTRA LAS MUJERES SEGÚN TTHH. Absolutos y %. CAPV, 2018**



Atendiendo a la edad de las mujeres, **casi la mitad de las víctimas (47,4%) tienen entre 31 y 50 años y el 28,2% entre 18 y 30 años**. Además, se advierte que **el 11,6% del total de mujeres víctimas son menores de edad y el 12,8% mujeres con más de 50 años**.

Tal y como se ha constatado en otras ocasiones, los datos confirman cierta relación entre la edad de las mujeres y el tipo de violencia que sufren. Así, el 58% de las mujeres víctimas de sus parejas o exparejas tienen entre 31 y 50 años y el 89,5% entre 18 y 50 años. Por su parte, resulta más habitual que las mujeres que sufren violencia intrafamiliar sean menores de edad (31,2%) o bien mujeres mayores de 50 años (32%).

Además, cabe matizar que **las mujeres más jóvenes son las principales víctimas de la violencia sexual ejercida fuera del ámbito familiar**; el 40,9% de las víctimas de este tipo de violencia son menores de edad y el 75,5% mujeres menores de 30 años.

**MUJERES VÍCTIMAS DE VIOLENCIA CONTRA LAS MUJERES SEGÚN EDAD. RESULTADOS GENERALES Y SEGÚN TIPO DE AGRESOR  
%. CAPV, 2018**

	Total	Pareja/expareja	Intrafamiliar	libertad sexual
Menor 18 años	11,6	2,2	31,2	40,9
Entre 18-30 años	28,2	31,5	14,1	34,6
Entre 31 y 50 años	47,4	58,0	22,7	20,3
Más de 50 años	12,8	8,4	32,0	4,2
<b>Total</b>	<b>100</b>	<b>100</b>	<b>100</b>	<b>100</b>

