



HERRIZAINGO SAILA

*Genero-indarkeriaren Biktimei Laguntzeko
Zuzendaritza*

DEPARTAMENTO DE INTERIOR

*Dirección de Atención a las Víctimas de
la Violencia de Género*

MUJERES VÍCTIMAS DE VIOLENCIA DE GÉNERO EN LA CAPV

BALANCE 2010



Dirección de Atención a las
Víctimas de la Violencia de Género

VÍCTIMAS MORTALES DE LA VIOLENCIA DE GÉNERO EN LA CAPV EN EL AÑO 2010

- En el año 2010 han sido 5 las mujeres asesinadas por Violencia de Género: dos de ellas víctimas de la violencia mortal por parte de su pareja o expareja, y las otras tres víctimas de la violencia intrafamiliar de género.
- Las cinco mujeres asesinadas en el año 2010 son de nacionalidad española y tenían una media de edad de 44 años.

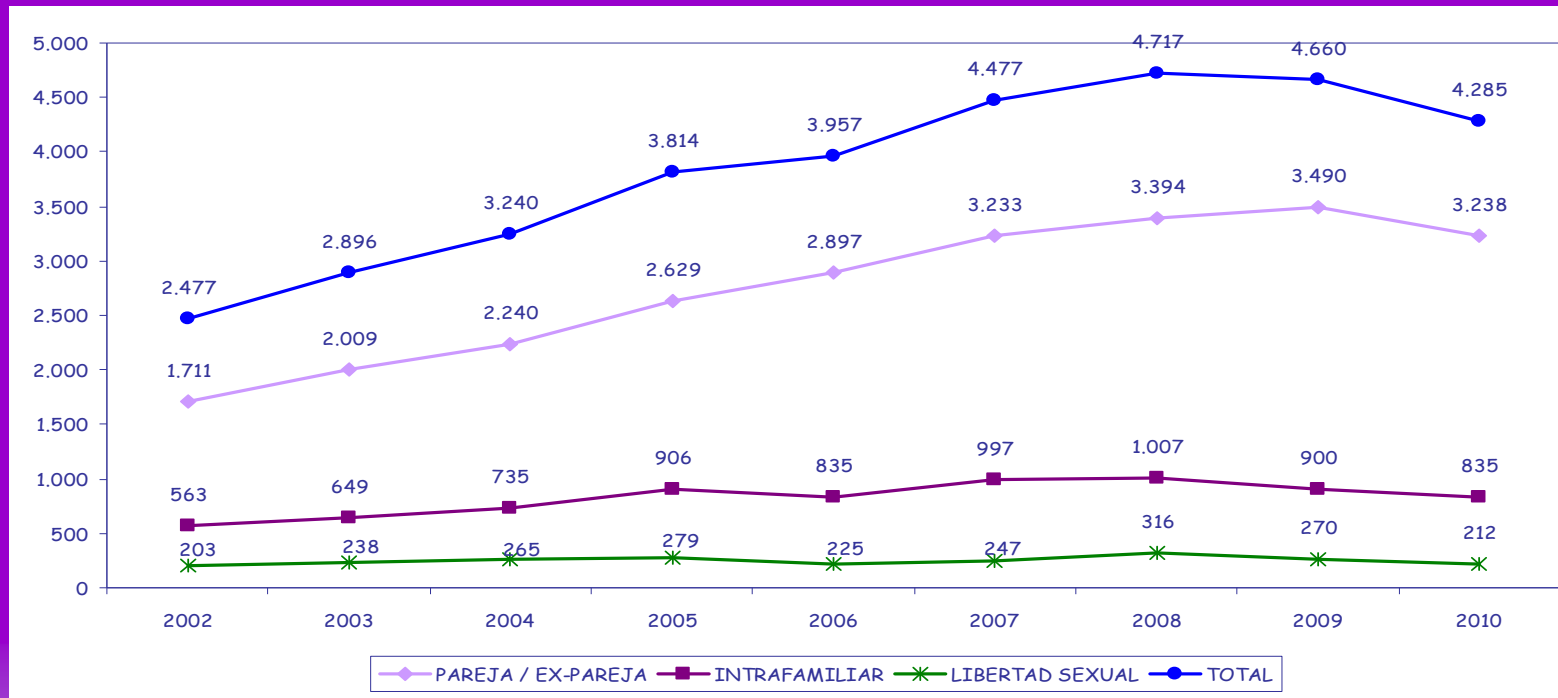
- El 17 de enero, Elena Cal fue asesinada en Tolosa; el 8 de febrero fue asesinada en Barakaldo Amelia Sánchez; el 19 de febrero Isabel Vélez fue asesinada en Lasarte; el pasado 25 de julio Amelia Amaya fue asesinada por su pareja en Bilbao; y el 6 de diciembre Cristina Estébanez fue asesinada en Barakaldo por su expareja.

VÍCTIMAS MORTALES DE LA VIOLENCIA DE GÉNERO EN LA CAPV (2002-2010)

- Entre 2002 y 2010 un total de 27 mujeres han sido asesinadas en nuestra Comunidad Autónoma.
- La media de edad de las víctimas era de 44 años.
- El 66,6% de las mujeres asesinadas por violencia de género en la CAPV en este período convivían con el autor.

- El 74% de las mujeres asesinadas en nuestra Comunidad en los últimos diez años eran mujeres de nacionalidad española.
- El 74% de las víctimas mortales de violencia de género que se han registrado en la CAPV entre 2002 y 2010 fueron asesinadas por su pareja o ex pareja.

EVOLUCIÓN 2002-2010 DE VICTIMIZACIONES DE MUJERES POR VG SEGÚN TIPO DE VIOLENCIA

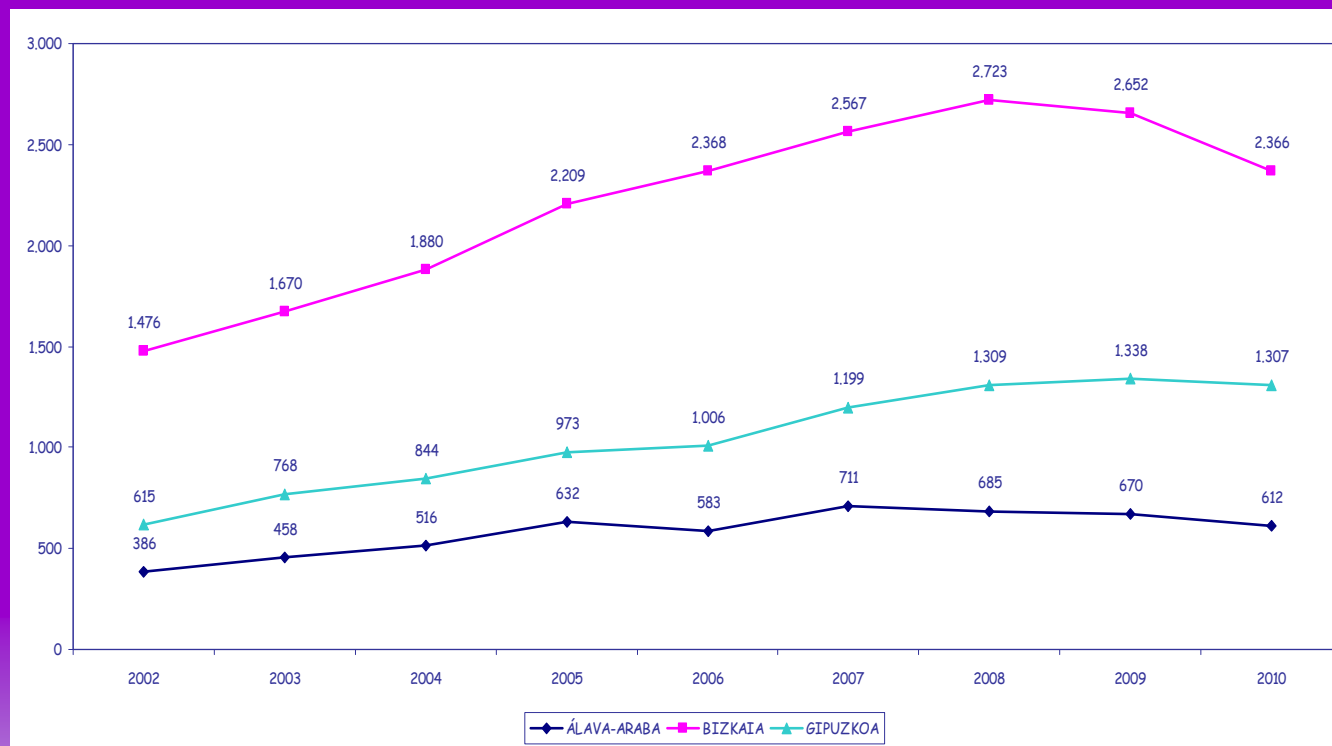


Fuente: Área de Análisis. GVCS. Dpto. de Interior

* Hasta el 2008, inclusive, los datos de violencia intrafamiliar incluían mujeres agresoras (hijas a madres, hermanas...), con lo cual, cuando se hablaba de violencia intrafamiliar, no se recogía únicamente la violencia intrafamiliar de género, competencia, como es lógico, de la Dirección de Atención a las Víctimas de la Violencia de Género. Por ello, y con las mejoras en la explotación de los datos implementadas en 2010, se han corregido los datos del 2009, de modo que el dato de la violencia intrafamiliar exclusivamente de género se ha corregido por lo que respecta al año 2009 y el pasado año 2010, pero no ha sido factible extender dichas mejoras a los años anteriores. Es por ello, que el descenso que ahora se observa entre el 2008 y 2009 no es tal. De hecho, si se sigue con la metodología anterior, se produjo un incremento del 3%, tal y cómo se recogió en el informe Anual de la DAVVG del 2009. Por tanto, el único decremento real de estos nueve años, es el que se registró entre 2009 y 2010.

- La tendencia de la VG en nuestra Comunidad Autónoma ha ido incrementándose inexorablemente en los últimos años, llegando a multiplicarse por 2: de 2.477 casos en 2002 a 4.660 en 2009, pero es importante destacar que en el año 2010 se ha producido un ligero descenso con un total de 4.285 casos. Si diferenciamos entre los tres tipos de violencia, excepto por lo que respecta a los delitos contra la libertad sexual, el número de victimizaciones de las otras dos manifestaciones de la VG se ha duplicado, a pesar de que en el último año parece presentarse una ligera tendencia a la baja.

EVOLUCIÓN 2002-2010 DE VICTIMIZACIONES DE MUJERES POR VG SEGÚN TERRITORIO HISTÓRICO

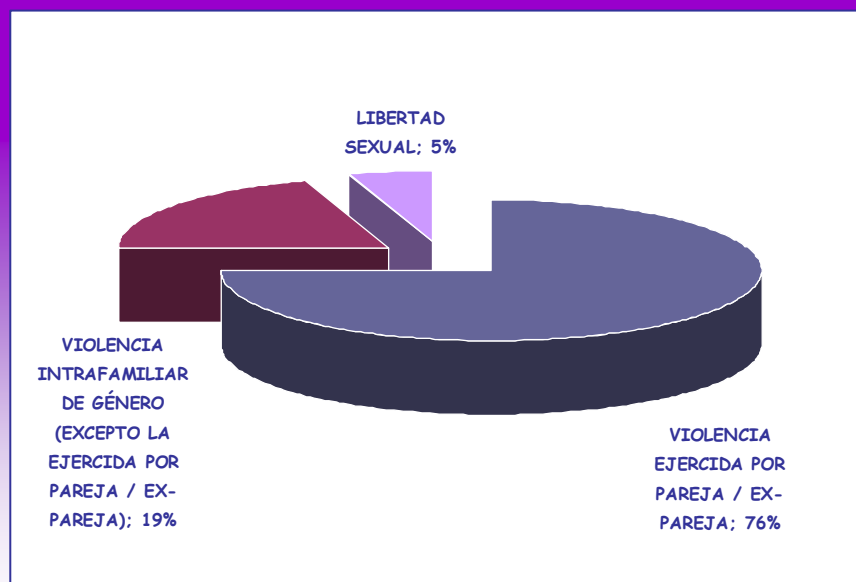


Fuente: Área de Análisis. GVCS. Dpto. de Interior

- Bizkaia está muy por encima de Gipuzkoa, a la que dobla en número de victimizaciones de mujeres por violencia de género en casi todos los años considerados.
 - El número de victimizaciones que se han producido en Gipuzkoa en los últimos años prácticamente dobla también a las habidas en el territorio histórico de Álava-Araba.
 - En los tres territorios históricos la tendencia de crecimiento ha ido al alza en los últimos años, aunque, en los dos últimos años se observa un ligero descenso en los tres territorios (*).
- (*). Una vez aplicados los nuevos criterios en la explotación de datos.

VICTIMIZACIONES DE MUJERES POR VG / MUJERES VÍCTIMAS DE VG (2010)

TIPO DE VIOLENCIA	TERRITORIO							
	ALAVA-ARABA		BIZKAIA		GIPUZKOA		TOTAL	
	VICTIMIZAC.	MUJERES	VICTIMIZAC.	MUJERES	VICTIMIZAC.	MUJERES	VICTIMIZAC.	MUJERES
VIOLENCIA EJERCIDA POR PAREJA / EX-PAREJA	471	390	1762	1383	1005	792	3238	2565
VIOLENCIA INTRAFAMILIAR DE GÉNERO (EXCEPTO LA EJERCIDA POR PAREJA/EX-PAREJA)	106	93	485	414	244	225	835	732
LIBERTAD SEXUAL	35	35	119	117	58	58	212	210
TOTAL	612	518	2366	1914	1307	1075	4285	3507



➤ En el año 2010 se han producido un total de **4.285** victimizaciones de mujeres por violencia de género, que se corresponden con un total de **3.507** mujeres víctimas. En tres de cada cuatro casos, el agresor y la víctima están, o han estado, unidos por un vínculo sentimental.

DENUNCIAS DE MUJERES POR VG / MUJERES DENUNCIANTES (2010)

TIPO DE VIOLENCIA	TERRITORIO							
	ALAVA-ARABA		BIZKAIA		GIPUZKOA		TOTAL	
	DENUNCIAS	MUJERES DENUNCIANT	DENUNCIAS	MUJERES DENUNCIANT	DENUNCIAS	MUJERES DENUNCIANT	DENUNCIAS	MUJERES DENUNCIANTE
VIOLENCIA EJERCIDA POR PAREJA / EX-PAREJA	336	272	1212	918	665	513	2213	1703
VIOLENCIA INTRAFAMILIAR DE GÉNERO (EXCEPTO LA EJERCIDA POR PAREJA / EX-PAREJA)	79	71	325	285	171	159	575	515
LIBERTAD SEXUAL	35	35	108	106	53	53	196	194
TOTAL	450	378	1645	1309	889	725	2984	2412

La libertad sexual incluye los delitos tipificados como tales en el Código Penal, cometidos por autores de fuera del ámbito familiar.

Fuente: Área de Análisis. GVCS. Dpto. de Interior

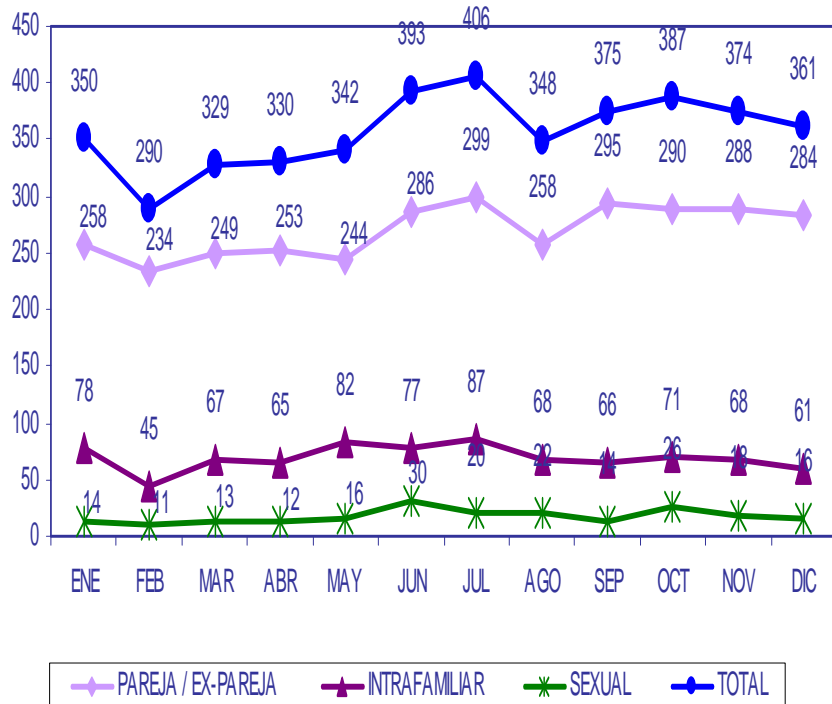
- La Ertzaintza ha tenido conocimiento de estas 4.285 victimizaciones a través de una **denuncia** en **2.984** casos. Aproximadamente el 81% de esas denuncias han sido interpuestas por las propias víctimas (**2.412 mujeres denunciantes**).
- 1.095 mujeres no han interpuesto ellas mismas una denuncia ante la Ertzaintza.



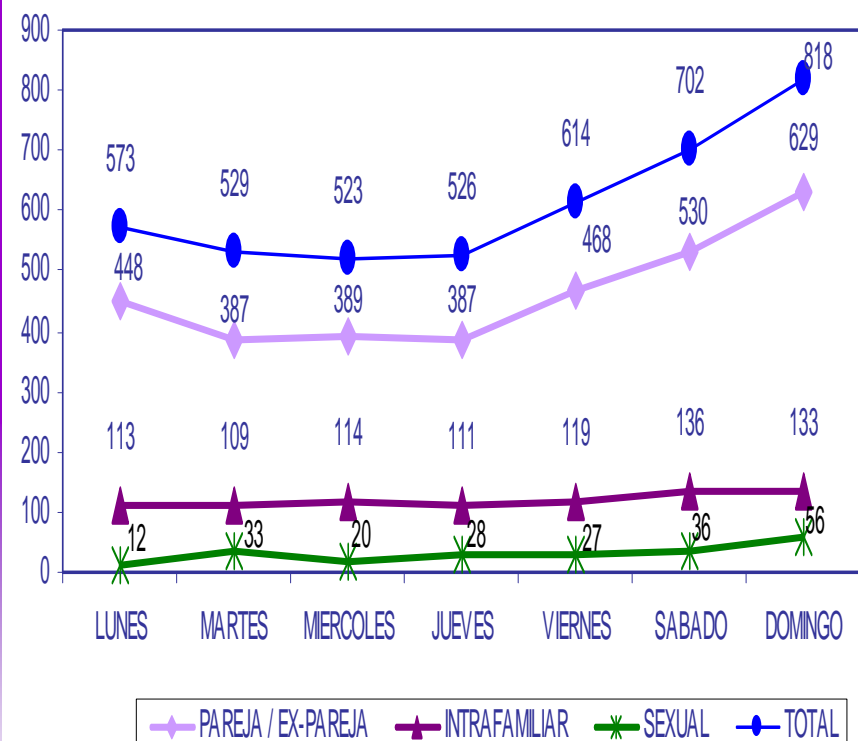
VICTIMIZACIONES DE MUJERES POR VG

Características temporales (2010)

Según mes

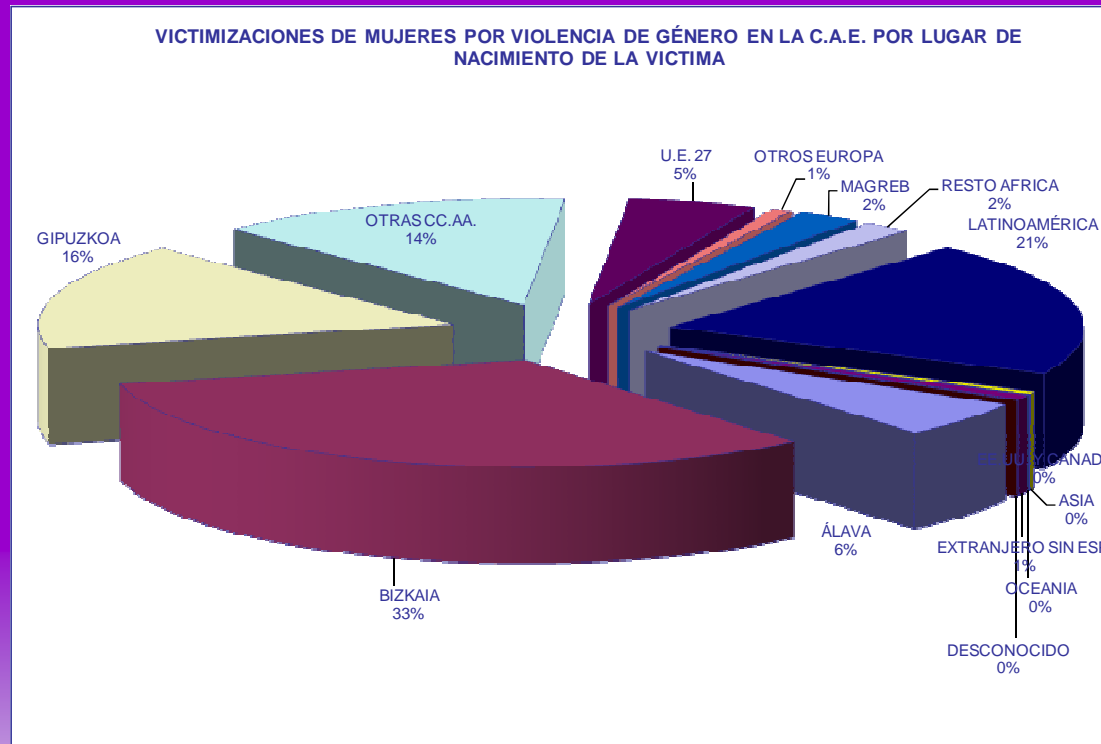


Según día de la semana



Fuente: Área de Análisis. GVCS. Dpto. de Interior

CARACTERÍSTICAS SOCIO- DEMOGRÁFICAS DE LAS VÍCTIMAS (2010)



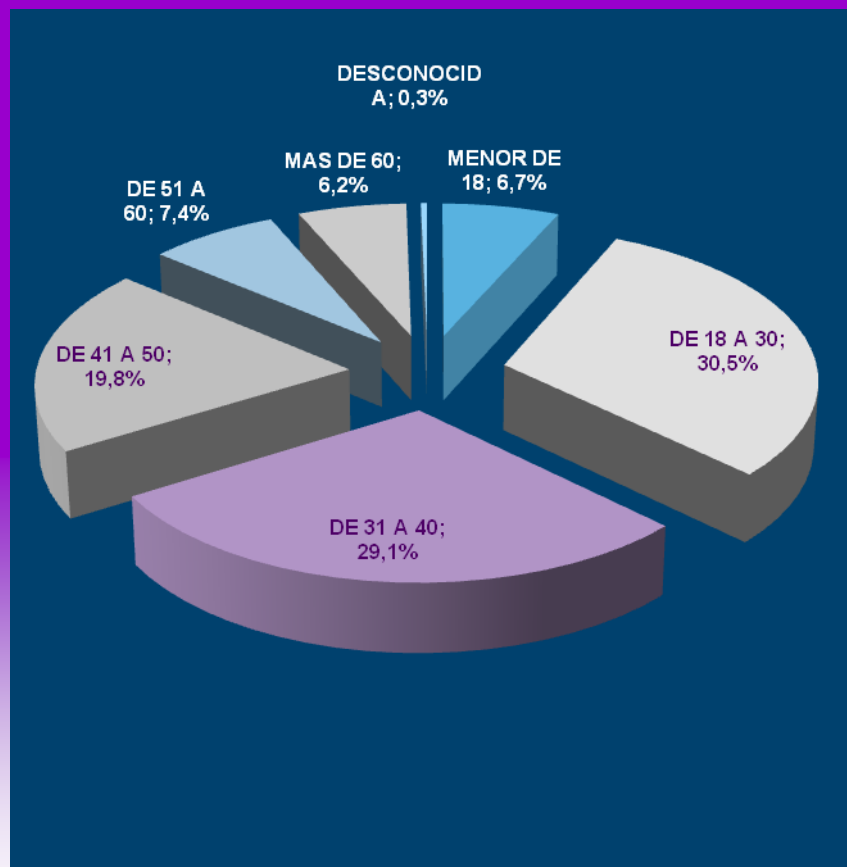
Fuente: Área de Análisis. GVCS. Dpto. de Interior

VICTIMIZACIONES DE MUJERES POR VG EN LA CAE POR LUGAR DE NACIMIENTO DE LA VÍCTIMA

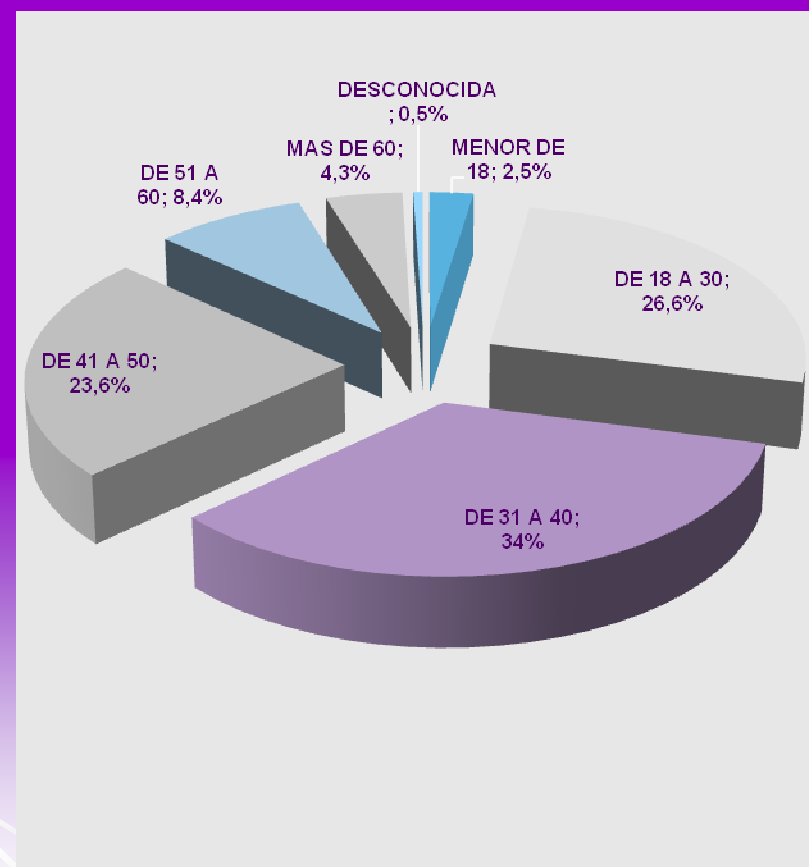
- El 69% de las victimizaciones de mujeres por Violencia de Género en el año 2010 corresponden a mujeres nacidas en territorio nacional: en concreto, el 55% en la CAPV (6% en Álava, 33% en Bizkaia, y 16% en Gipuzkoa), y el 14% en otras Comunidades Autónomas; frente al 31% restante de las victimizaciones que corresponde a mujeres que han nacido en el extranjero.

EDAD DE LAS VÍCTIMAS Y DE LOS AGRESORES (2010)

EDAD DE LAS VÍCTIMAS



EDAD DE LOS AGRESORES



Fuente: Área de Análisis. GVCS. Dpto. de Interior

OTROS DATOS

➤ MUJERES ESCOLTADAS

- A 31 de diciembre de 2010, 19 mujeres que disponían de vigilancia permanente para su protección, mediante la asignación de escolta. 3 residían en Álava-Araba, 12 en Bizkaia y 4 en Gipuzkoa.

➤ PULSERAS LOCALIZADORAS

- El número de agresores y víctimas que tenían una pulsera localizadora a finales de 2010 ascendía a 10.

➤ TELÉFONOS MÓVILES

- 166 mujeres disponían de un teléfono móvil entregado por la Ertzaintza para su protección a finales de 2010: 31 residían en Álava-Araba, 74 en Bizkaia, y 61 en Gipuzkoa.



SERVICIO DE ATENCIÓN TELEFÓNICA 24 HORAS PARA MUJERES VÍCTIMAS DE VG (900 840 111)

EVOLUCIÓN DEL SERVICIO (2006-2010)



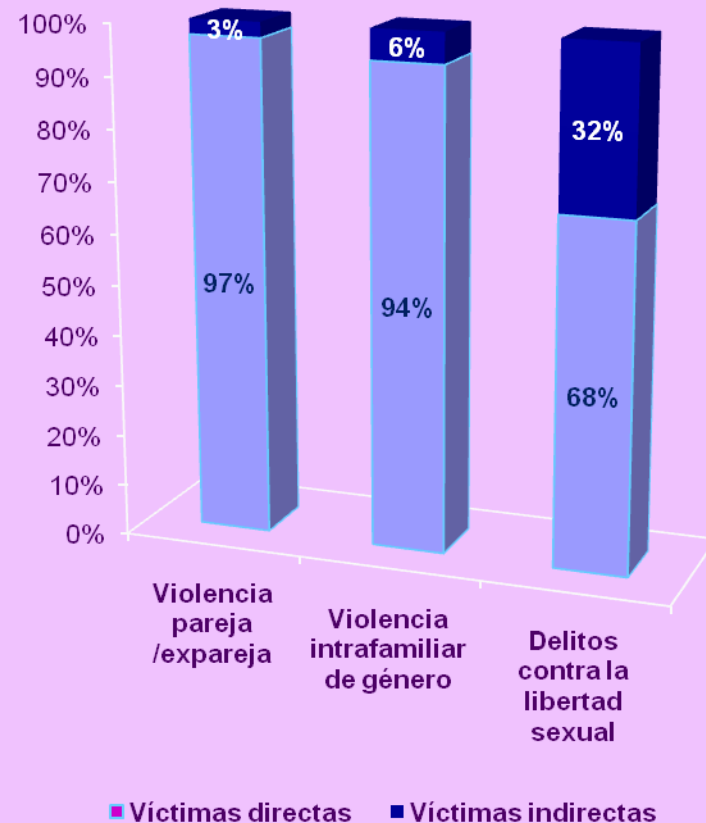
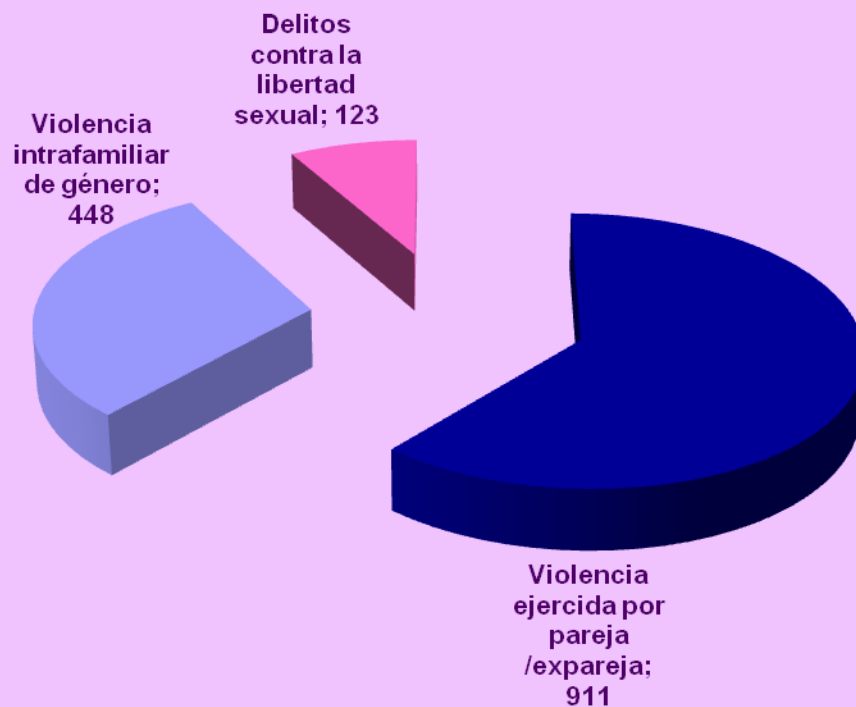
Fuente: Dirección de Atención a las Víctimas de la Violencia de Género

➤ CUÁNDO LLAMAN

- El 45% de las llamadas se realizan en horario de mañana, el 41% por la tarde, y el 14% por la noche.
- El 82% de las llamadas se efectúa en días laborables y el 18% en festivos y/o fin de semana.
- Las llamadas tienen una duración media de 17 minutos, aunque en algunos casos las intervenciones superan los 60 minutos.

SERVICIO DE ASISTENCIA A LA VÍCTIMA (SAV - 2010)

Personas atendidas en el SAV por VG

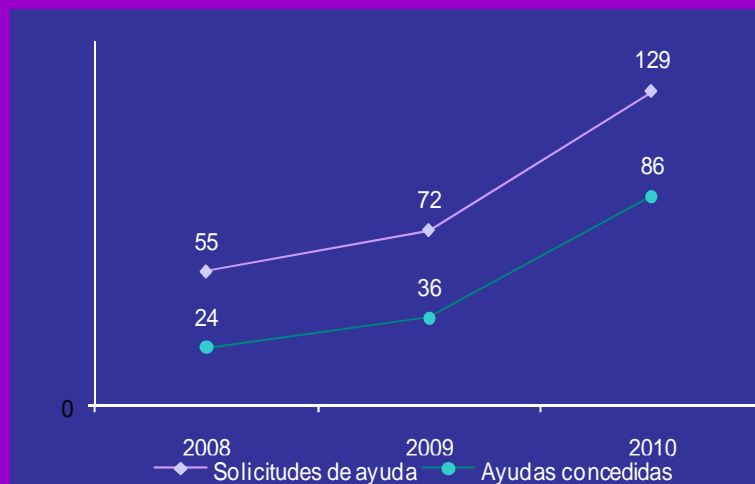


Fuente: Dirección de Atención a las Víctimas de la Violencia de Género

El SAV, por lo que respecta a las víctimas de VG, se gestiona y depende directamente de la Dirección de Atención a las Víctimas de la Violencia de Género desde el 1 de enero de 2011

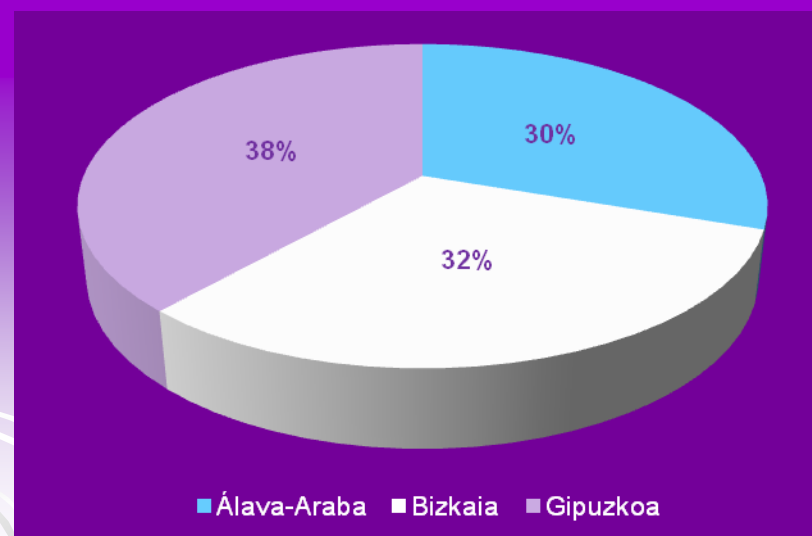
PROGRAMA DE AYUDAS ECONÓMICAS

EVOLUCIÓN DE LAS AYUDAS (2008-2010)



En el año 2008 las ayudas eran gestionadas por el Departamento de Vivienda y Asuntos Sociales

DISTRIBUCIÓN TERRITORIAL DE LAS 86 AYUDAS CONCEDIDAS EN 2010



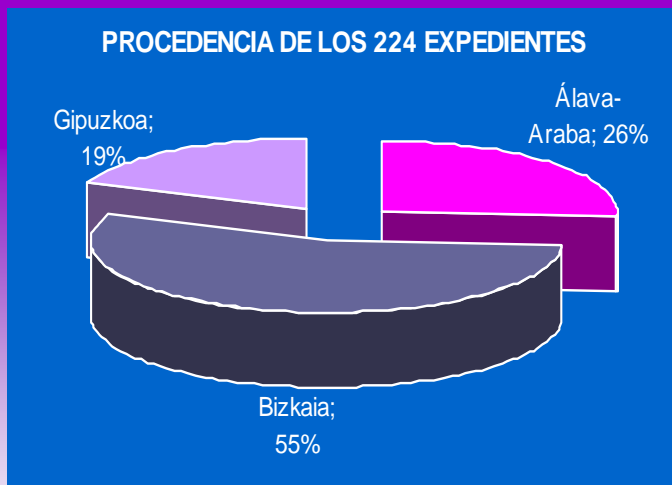
Fuente: Dirección de Atención a las Víctimas de la Violencia de Género

AYUDAS POR CONTRATACIÓN

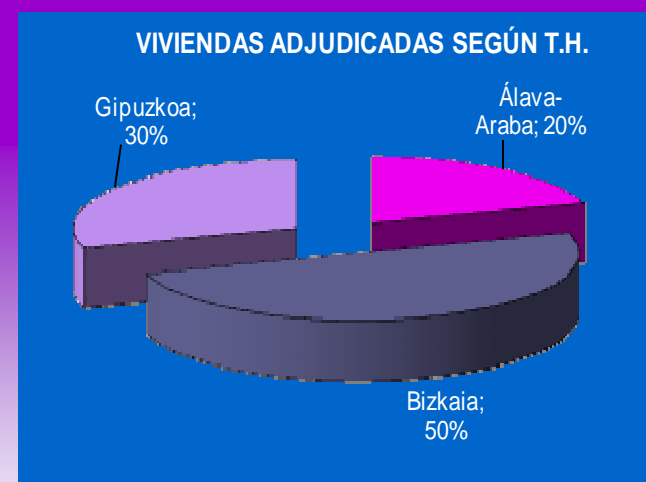
- > En el 2010 se han beneficiado por este tipo de ayuda **2 empresas que han contratado a 2 mujeres víctimas de violencia** (un contrato a tiempo parcial y otro contrato indefinido).

AYUDAS EN MATERIA DE VIVIENDA

**CUPO ESPECIAL PARA MUJERES
VÍCTIMAS DE MALTRATO: 224 expedientes**



**ADJUDICACIONES DIRECTAS
EN RÉGIMEN DE ALQUILER: 10**



Fuente: Dirección de Atención a las Víctimas de la Violencia de Género



HERRIZAINGO SAILA

*Genero-indarkeriaren Biktimei Laguntzeko
Zuzendaritza*

DEPARTAMENTO DE INTERIOR

*Dirección de Atención a las Víctimas de
la Violencia de Género*

“La violencia de género deteriora o anula el desarrollo de las libertades y pone en peligro los derechos humanos de las mujeres, la libertad individual y la integridad física de las mujeres”

**La Asamblea General de Naciones Unidas
(1993)**

