



“Emakumeen lidergoa genero berdintasunaren indizearen argipean

Kursaal - 2024ko urria

1. Genero berdintasun indizea (GBI)

- Ezaugarriak eta azken emaitzak

2. Lidergoari lotutako dimentsioak

3. GBI eta beste estatistikak

4. Faktore eragileak

5. Ondorioak

1. Genero berdintasun indizea

- Ezaugarriak eta azken emaitzak

- INDIZE KONPOSATUA DA

- Aldagaien aukera **konparazioak** egitera bideratua

- Erreferentzia balioen **ponderazioa**. Aldagai jakin batzuetan lortu den emaitzarik altuena erreferentzi balioa bihurtzen da. Ondorioz herrialdeek lortutako mailaren arteko aldeak, kalkuluetan txertatuta daude. Hau ez da Boterearen aldagaietan aplikatzen

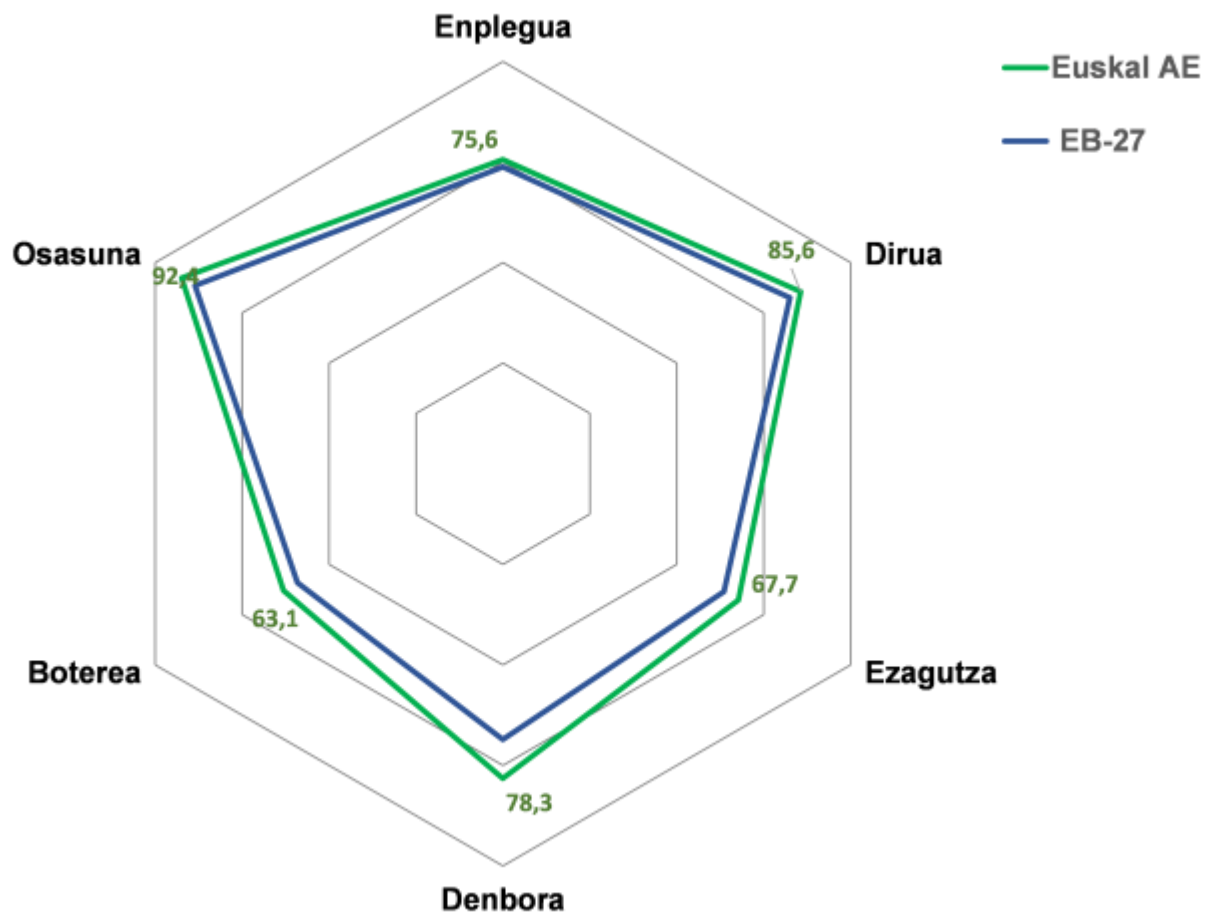
- EMAITZEN BILAKAERA

- Azken urteak

2010	2015	2017	2019	2021
68,9	69,3	71,1	73,1	74,5

2. Lidergoari lotutako dimentsioak

Genero berdintasunaren indizearen adierazleak, dimentsioen arabera. Euskal AE eta EB-27. 2021




Oinarria: Eustat. Genero berdintasunaren indizea eta EIGE

2. Lidergoari lotutako dimentsioak

Bilakaera

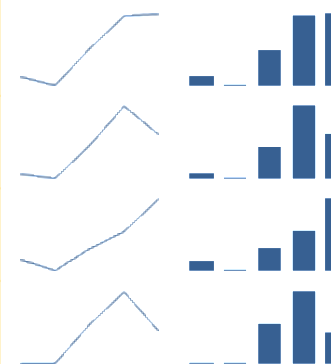
	2010	2015	2017	2019	2021
Dirua	83,1	84,5	83,7	85,4	85,6
Ezagutza	61,2	63,9	65,2	65,6	67,7
Denbora	73,4	70,7	72,4	74,1	78,3
Boterea	54,3	52,9	58,0	62,7	63,1



2. Lidergoari lotutako dimentsioak

Boterea

	2010	2015	2017	2019	2021
Boterea	54,3	52,9	58,0	62,7	63,1
Botere politikoa	81,7	80,4	87,7	96,7	90,2
Botere ekonomikoa	38,6	36,3	41,3	45,1	52,2
Botere soziala	50,7	50,7	53,9	56,5	53,3



2. Lidergoari lotutako dimentsioak

Boterea European

	Botere dimentsioa	Politikoa	Ekonomikoa	Soziala
Suedia	1	1	5	1
Frantzia	2	5	1	2
Espainia	3	6	2	4
Danimarka	4	9	6	5
Finlandia	5	2	11	7
Herbehereak	6	8	4	9
Belgika	7	4	3	16
Alemania	8	10	8	12
Irlanda	9	19	7	3
Luxemburgo	10	13	12	6
Euskal AE	11	3	14	19

3. GBI eta beste estatistikak

- Berdintasun indizeak konporazioak bilatzen ditu eta **aldagai homogeneousak** behar ditu
- Badira beste aldagai eta estatistika gehiago sakontzen lagundu dezaketenak **Lidergoa hobeto aztertzeko**
- Lidergoa boterearekin oso lotuta dago. Begirada sakonago bat behar dugu lidergoaren egoera hobeto ulertzeko, GBItik haratako.



3. GBI eta beste estatistikak

Botere politikoa

- Indizearen aldagaiak eta Garapen Jasangarriaren Helburuenak oso parekoak dira.

HELMUGA 5.5 Emakumeen parte-hartze osoa eta eraginkorra ziurtatzea, baita lidergoko aukera-berdintasuna ere, bizitza politikoko, ekonomikoko eta publikoko maila erabakitzaile guztietan

5.5.1 Emakumeen eskuetan dauden jarlekuen proportzioa, a) parlamentu nazionalan eta b) tokiko gobernuetan

		Banakapen Lurralde	Sexua	Unitatea	Urtea	Datua	Oinarri- urtea	Oinarri- datua
Emakumeen proportzioa parlamentu autonomikoetako eserlekuetan	➔			%	2023	50,67	2015	45,33
Emakumeen proportzioa gobernu autonomikoetako sailburutzan	➔			%	2023	45,45	2015	50,00
Emakumeen proportzioa tokiko gobernuetako alkatetzan	➔			%	2023	33,07	2015	25,20
Tokiko gobernuetan emakumeek okupatutako zinegotzigoen proportzioa Emakumeen proportzioa tokiko gobernuetako zinegotzien artean	➔			%	2023	48,30	2015	41,39
Batzar Nagusietako emakume hautetsien proportzioa	➔			%	2022	54,25	2015	48,05
Foru-gobernuetan emakumeek okupatutako sailen proportzioa	➔			%	2022	51,72	2015	50,00

Udalen datua esanguratsua da; izan ere, emakumezko zinegotzien ehunekoa berdintasunetik oso hurbil dago (%48,30), baina alkatetzetan, pertsona bakarreko karguak direnez, emakumezko alkateen ehunekoa % 33,07 da Euskal AEko udalerrietan

3. GBI eta beste estatistikak

Botere ekonomikoa

- Indizearen aldagaiak eta Garapen Jasangarriaren Helburuenak oso parekoak dira.

5.5.2 Emakumeen proportzioa zuzendaritza-karguetan

		Banakapen Lurralde	Sexua	Unitatea	Urtea	Datua	Oinarri- urtea	Oinarri- datua
Zuzendaritza-karguetan dauden emakumeen proportzioa	←			%	2023	34,0	2015	36,7
Goi-zuzendaritzan dauden emakumeen proportzioa	→			%	2023	29,6	2015	29,5
Emakume enpresaburuen proportzioa	→			%	2023	35,2	2015	33,7

3. GBI eta beste estatistikak

Botere soziala

➤ Indizearen aldagaiak eta alternatibak

I+Gren finantzaketa publikoa

- I+Gren finantzaketa publikoaren gaineko kide anitzeko erabakitze-organo nagusietako kideen banaketa, sexuaren arabera.
- Inplikaturako erakundeen izaera autonomikoagatik eta lurralde historikoen eremuan baliokiderik ez dagoenez, Euskal AErako kalkulaturako balioa hiru lurraldeei ere egotzen zaie.

Informazio-bide publikoak

- Informazio-bideen kide anitzeko erabakitze-organo nagusietako kideen banaketa, sexuaren arabera.
- Inplikaturako erakundeen izaera autonomikoagatik eta lurralde historikoen eremuan baliokiderik ez dagoenez, Euskal AErako kalkulaturako balioa hiru lurraldeei ere egotzen zaie.

Kirol-federakundeak

- Kirol ospetsuenen antolakundeetako kide anitzeko erabakitze-organo nagusietako kideen banaketa, sexuaren arabera

3. GBI eta beste estatistikak

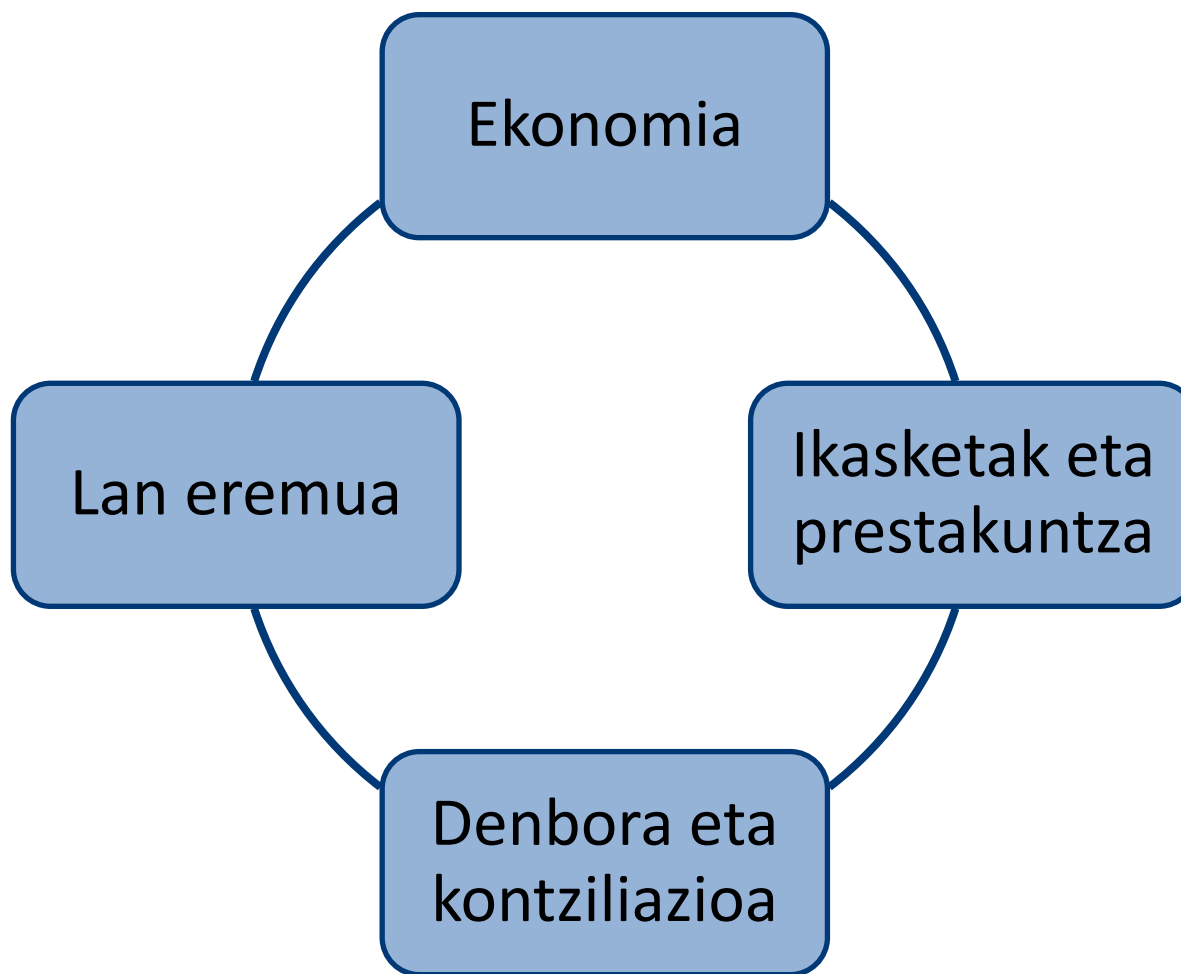
Botere soziala

➤ Indizearen aldagaiak eta alternatibak

Euskal AEko 6 urte eta gehiagoko biztanleria elkarte kidea motaren arabera, urteari eta sexuari jarraiki. 2009-2019

	2009		2019	
	Gizonak	Emakumeak	Gizonak	Emakumeak
BIZTANLERIA OSOA	997,8	1.044,8	1.007,10	1.071,9
Gazte-elkarteak	14,2	10,8	18,0	13,6
Kirol-elkarteak	181,4	77,7	188,4	96,3
Erljio-elkarteak	27,7	36,0	18,7	31,0
Politika-,sindikatu-,lanbide-elkarteak	57,3	39,0	74,9	53,4
Garapenerako lankidetzako elkarteak	20,5	22,8	13,3	25,8
Gizarte asistentziako elkarteak	27,6	38,0	48,6	54,6
Ingurumen-elkarteak	10,5	7,3	11,9	11,3
Giza eskubideen elkarteak	10,7	15,1	32,0	32,4
Auzoen elkarteak	16,9	16,9	30,6	29,2
Arte, folklore- eta jolas-elkarteak	37,4	33,4	46,4	56,5
Irakaskuntzako elkarteak	14,5	15,2	15,4	26,4
Beste elkarte batzuk	80,3	65,1	49,4	52,1

4. Faktore eragileak

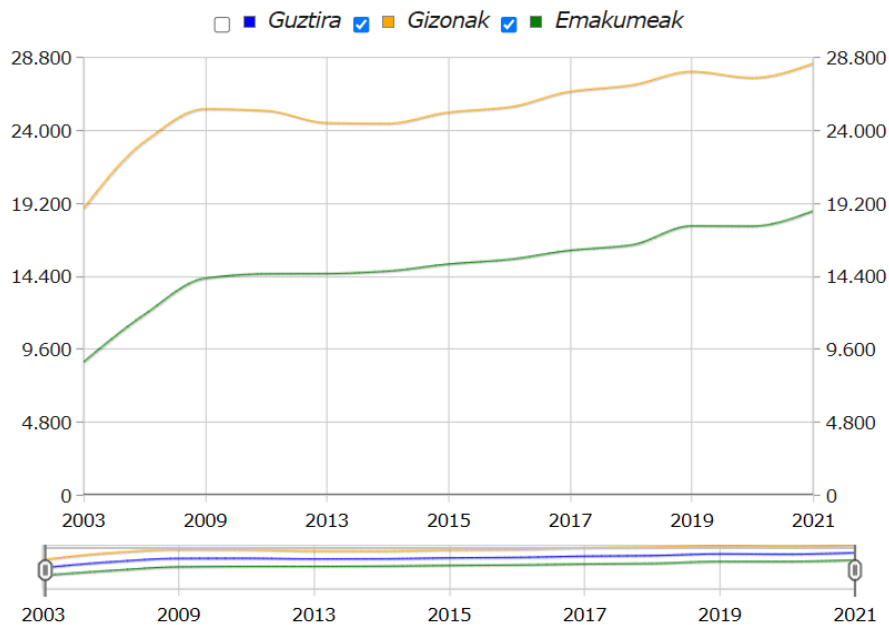


4. Faktore eragileak

Ekonomia

Euskal AEko batez besteko pertsona-errenta sexuaren arabera

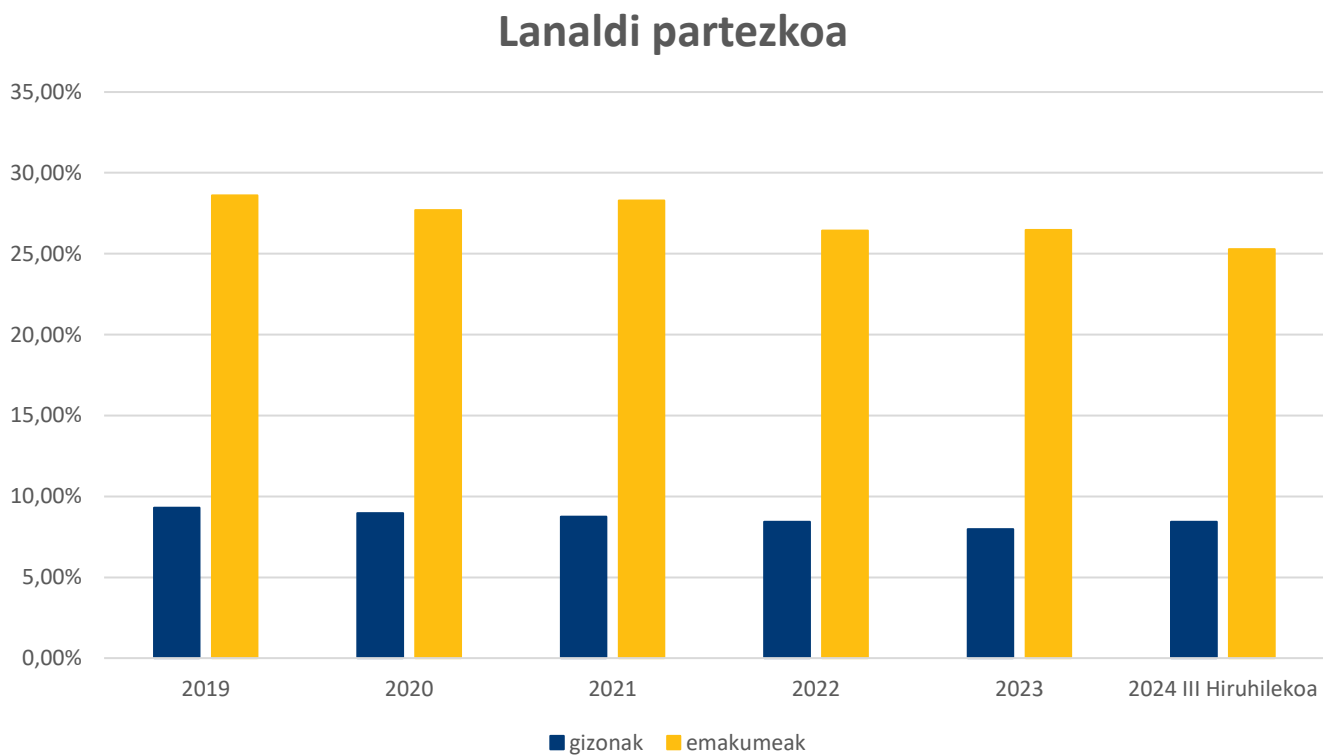
Euro



Iturria: Eustat. Pertsonen eta familien errentaren estatistika

4. Faktore eragileak

Lan eremua



4. Faktore eragileak

Ikasketak eta prestakuntza

➤ Unibertsitateko graduiko ikasleak 2022-2023

Titulazioa	↕	Gizonezkoak	↕	Emakumezkoak	↕	Feminizazio ratioa	↓
Pedagogia				40		291	7,28
Haur-hezkuntza				320		1960	6,13
Kultur ondasunen zaintza eta zaharberritzea				32		183	5,72
Itzulpengintza eta interpretaritza				38		210	5,53
Erizaintza				267		1460	5,47
Odontologia				35		137	3,91
Giza nutrizioa eta dietetika				48		186	3,88
Gizarte-lana				265		1026	3,87
Psikologia				556		2148	3,86
Gizarte-Hezkuntza				323		1207	3,74
Artea				121		447	3,69
Filologia				81		291	3,59
Ikasketa ingelesak: hizkuntza, literatura eta kultura				34		119	3,50
OSASUNAREN ZIENTZIAK				1900		6488	3,41

4. Faktore eragileak

Ikasketak eta prestakuntza

➤ Unibertsitateko graduiko ikasleak 2022-2023

Titulazioa	↕	Gizonezkoak	↕	Emakumezkoak	↕	Feminizazio ratioa	↓
INGENIERITZAK ETA ARKITEKTURA		9695		4057		0,42	
Telekomunikazioingeniari-tza teknikoa		238		97		0,41	
Datuen Zientzia eta Adimen Artifiziala		137		55		0,40	
Geografia eta historia		214		83		0,39	
Meategietako teknologiaren eta energiaren Ingeniari-tza		13		5		0,38	
Elektronikoa ingeniari-tza		214		69		0,32	
Energia ingeniari-tza		96		31		0,32	
Ingeniari-tza Robotikoa		63		17		0,27	
Kudeaketa eta Informazio Sistemak Ingeniari-tza Informatikoa		415		114		0,27	
Elektrikoa ingeniari-tza		236		56		0,24	
Ingeniari-tza nautikoa eta itsas garraioa		108		25		0,23	
Ingeniari-tza mekanikoa		1696		380		0,22	
Komunikazio sistemen Ingeniari-tza		50		11		0,22	
Elektronika industrialeko eta automatikoko Ingeniari-tza		1018		216		0,21	
Geografia eta Lurralde Antolamendua		81		17		0,21	
Informatika ingeniaria		1073		211		0,20	

4. Faktore eragileak

Denbora eta kontziliazioa

Euskal AEko landunak, uztartzean emandako denborarekiko gogobetetzeari jarraiki, ezaugarri soziodemografikoen arabera (1) (batez besteko puntuazioa) . 2023

f X ✉ Eustat-Euskal Estatistika Erakundea



	Adingabeko seme-alaben zaintza	Mendeko pertsonen zaintza	Etxeko lanak	Ezkontidearen/Bikotekidearen etxeko lanak	Bizitza pertsonala	Oro har
Gizonak	6,6	5,8	6,4	7,6	6,1	6,6
Emakumeak	6,6	5,5	6,2	6,2	5,6	6,1

5. Ondorioak

- Genero Berdintasun Indizeak hobekuntza adierazten du
- Hobekuntzen erritmoa motela da
- Indize batek abaintalak eta mugak ditu.
 - + Fenomenoa laburtzen laguntzen du
 - + Konparazioak egiteko tresna egokia da
 - - Indizearen osagaietan sakontzeak emaitza irregularrak dakarzki
- + Arlo jakin batzuk hobekuntza daukate: politika, ekonomia,
- - Badira hainbat egoera joera aldaketarik gabe: ikasketak, lanaldi ereduak