






INCIDENCIA DE LA VIOLENCIA CONTRA LAS MUJERES AVANCE DE DATOS (CAPV, 2019)

Este documento recoge un avance de los principales datos sobre violencia contra las mujeres proporcionados por la División de Estudios y Análisis y la Ertzaintza (Departamento de Seguridad de Gobierno Vasco) que dan cuenta del número de mujeres y de casos de violencia contra las mujeres que registró oficialmente la policía vasca en el año 2019.

Según estos datos, dicho año se contabilizaron un total de **4.419 mujeres víctimas de violencia**. Un total de 3.098 mujeres (el 70,1%) fueron agredidas por su pareja o expareja, 899 (el 20,3%) fueron víctimas de la violencia ejercida por parte de algún otro hombre su familia y 422 (el 9,6%) han sufrido violencia sexual fuera del ámbito familiar.

Cabe tener en cuenta que algunas mujeres son agredidas en más de una ocasión a lo largo del mismo año. Concretamente, en 2019 se contabilizaron un total de **5.518 victimizaciones** u ocasiones de violencia.

VÍCTIMIZACIONES Y VÍCTIMAS DE VIOLENCIA CONTRA LAS MUJERES SEGÚN TIPO DE VIOLENCIA. Absolutos y %. CAPV, 2019

2019	5.518 ocasiones de violencia	4.419 mujeres
 Violencia de pareja o expareja	4.086 ocasiones 74%	3.098 mujeres 70,1%
 Violencia intrafamiliar	1.008 ocasiones 18,3%	899 mujeres 20,3%
 Violencia sexual	424 ocasiones 7,7%	422 mujeres 9,6%


Se observa un **incremento tanto en el número de mujeres víctimas de violencia como en el de victimizaciones** con respecto a los datos de 2018. En concreto se contabilizó un crecimiento del 4,12% en el número de mujeres víctimas, pasando de 4.244 en 2018 a 4.419 un año más tarde. En cuanto a las victimizaciones el incremento se sitúa en el 3,82%, pasando de un total de 5.315 en 2018 a un volumen de 5.518 en 2019.





Por territorios los datos indican que **el 53,7% de las mujeres víctimas (2.372) residen en Bizkaia, el 30,4% (1.343) en Gipuzkoa y el 15,9% (704) en Araba**. Con respecto a 2018, cabe señalar un aumento en el número de mujeres víctimas en los tres territorios históricos, si bien Araba es el que experimenta el mayor crecimiento (7,98%), seguido de Gipuzkoa (4,76%) y Bizkaia (2,68%).

VÍCTIMAS DE VIOLENCIA CONTRA LAS MUJERES SEGÚN TTHH. Absolutos y %. CAPV, 2019



Atendiendo a la edad de las mujeres cabe apuntar que **casi la mitad de las víctimas (47,2%) tienen entre 31 y 50 años y el 28,1% entre 18 y 30 años**. Además, se advierte que **el 10,6% del total de mujeres víctimas son menores de edad y el 14,1% mujeres con más de 50 años**.

Tal y como se ha constatado en anteriores ocasiones, los datos confirman cierta relación entre la edad de las mujeres y el tipo de violencia que sufren. Así, el 56,8% de las mujeres víctimas de sus parejas o exparejas tienen entre 31 y 50 años y el 88,3% entre 18 y 50 años. Por su parte, resulta más habitual que las mujeres que sufren violencia intrafamiliar sean mujeres mayores de 50 años (34,4%) o menores de edad (26,3%).

Además, cabe matizar que **las mujeres más jóvenes son las principales víctimas de la violencia sexual ejercida fuera del ámbito familiar**: el 38,6% de las víctimas de este tipo de violencia son menores de edad y el 73% mujeres menores de 30 años.

**MUJERES VÍCTIMAS DE VIOLENCIA CONTRA LAS MUJERES SEGÚN EDAD. RESULTADOS GENERALES Y SEGÚN TIPO DE AGRESOR
%. CAPV, 2019**

	Total	Pareja/expareja	Intrafamiliar	libertad sexual
Menor 18 años	10,6%	2,2%	26,3%	38,6%
Entre 18-30 años	28,1%	31,5%	13,5%	34,4%
Entre 31 y 50 años	47,2%	56,8%	25,9%	21,8%
Más de 50 años	14,1%	9,4%	34,4%	5,0%
Edad desconocida	0,05%	0,03%	-	0,2%
Total	100	100	100	100

