



EMAKUNDE

EMAKUMEAREN EUSKAL ERAKUNDEA
INSTITUTO VASCO DE LA MUJER

Erakunde autonomiaduna

Organismo Autónomo del

EUSKO JAURLARITZA

GOBIERNO VASCO

BERDINTASUN, JUSTIZIA
ETA GIZARTE POLITIKETAKO SAILA

DEPARTAMENTO DE IGUALDAD,
JUSTICIA Y POLÍTICAS SOCIALES




XINCIDENCIA DE LA VIOLENCIA CONTRA LAS MUJERES AVANCE DE DATOS (CAE, 2021)

Este documento recoge un avance de los principales datos sobre violencia contra las mujeres proporcionados por la División de Estudios y Análisis, y la Ertzaintza (Departamento de Seguridad de Gobierno Vasco) que dan cuenta del número de mujeres y de casos de violencia contra las mujeres que registró oficialmente la policía vasca en el año 2021.

Según estos datos, en 2021 se contabilizaron un total de **4.317 mujeres víctimas de violencia**. Un total de 2.932 mujeres (67,9%) fueron agredidas por su pareja o expareja, 940 (21,8%) fueron víctimas de la violencia ejercida por parte de algún otro hombre de su familia y 445 (10,3%) han sufrido violencia sexual fuera del ámbito familiar.

Algunas mujeres son agredidas en más de una ocasión a lo largo del mismo año. En 2021 se contabilizaron un total de **5.430 victimizaciones u ocasiones de violencia**.

VÍCTIMIZACIONES Y VÍCTIMAS DE VIOLENCIA CONTRA LAS MUJERES SEGÚN TIPO DE VIOLENCIA. Absolutos y %. CAE, 2021

2021	5.430 ocasiones de violencia	4.317 mujeres
 Violencia pareja o expareja	3.873 ocasiones 71,3%	2.932 mujeres 67,9 %
 Violencia intrafamiliar	1.106 ocasiones 20,4%	940 mujeres 21,8%
 Violencia sexual	451 ocasiones 8,3%	445 mujeres 10,3%

Cabe señalar un **incremento tanto en el número de mujeres víctimas de violencia como en el de victimizaciones** con respecto a los datos de 2020. En concreto, se contabiliza un crecimiento **del 3,35%** en el número de mujeres víctimas, pasando de 4.177 en 2020 a 4.317 un año más tarde. En cuanto a las victimizaciones, el incremento se sitúa en el 2,92%, pasando de un total de 5.276 en 2020 a un volumen de 5.430 en 2021.



Este ascenso generalizado en los datos de violencia se explica especialmente por **un importante crecimiento de los casos de violencia en el ámbito de la libertad sexual** en este periodo, tanto en el número de mujeres víctimas (31,66%) como en el de victimizaciones (29,97%). De hecho, el número de casos de violencia sexual registrados en 2021 es el más alto desde 2010. El aumento de casos también se observa en **el ámbito de la pareja o expareja**, si bien el crecimiento es muy leve. **Los casos de violencia ejercida en el ámbito intrafamiliar han experimentado un leve descenso.**

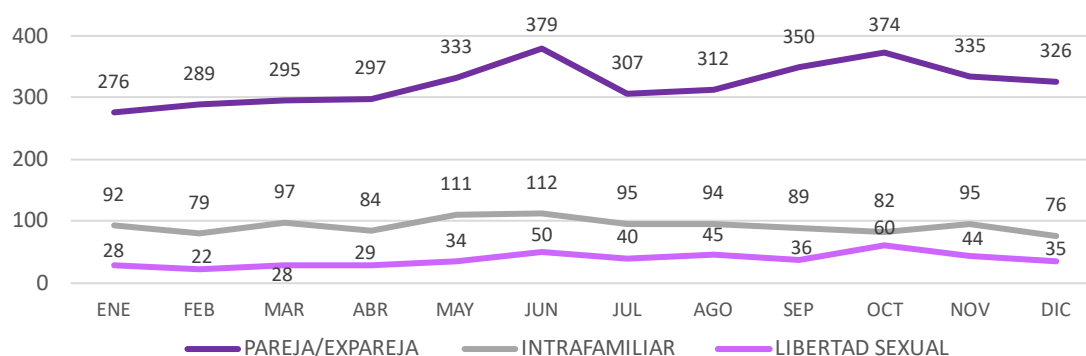
Tras los datos del 2020, condicionados en buena medida por la crisis sanitaria ocasionada por la Covid-19, en el año 2021 las cifras vuelven a acercarse a las de años anteriores a la pandemia.

VICTIMAS DE VIOLENCIA CONTRA LAS MUJERES Y VICTIMIZACIONES SEGÚN TIPO DE VIOLENCIA. %. CAE, 2020 Y 2021

	VICTIMIZACIONES			MUJERES VICTIMAS		
	2020	2021	Variación	2020	2021	Variación
Pareja / expareja	3.824	3873	1,55	2.892	2932	1,38
Intrafamiliar	1.115	1106	-0,81	947	940	-0,74
Libertad sexual	347	451	29,97	338	445	31,66
Total	5.276	5.430	2,92	4.177	4.317	3,35

Si se analizan los datos de victimizaciones mes a mes, se advierte un repunte en los casos de violencia en los meses de junio y octubre.


VÍCTIMIZACIONES DE VIOLENCIA CONTRA LAS MUJERES SEGÚN TIPO DE VIOLENCIA MES A MES. Absolutos. CAE, 2021



Por territorios, los datos indican que **el 53,4% de las mujeres víctimas (2.307) residen en Bizkaia, el 31,5% (1.361) en Gipuzkoa y el 15% (649) en Araba**. Con respecto a 2020, cabe señalar un aumento en el número de mujeres víctimas sobre todo en el territorio histórico de Gipuzkoa (9,94%) y en Araba (3,34%), mientras que en Bizkaia se experimenta una ligera caída (-0,17%).



VÍCTIMAS DE VIOLENCIA CONTRA LAS MUJERES SEGÚN TTHH. Absolutos y %. CAE, 2021



Atendiendo a la edad de las mujeres, cabe apuntar que **cerca de la mitad de las víctimas (45,1%) tienen entre 31 y 50 años y el 27,4% entre 18 y 30 años**. Además, se advierte que **el 12% del total de mujeres víctimas son menores de edad y el 15,5% mujeres con más de 50 años**.

Tal y como se ha constatado en otras ocasiones, los datos confirman cierta **relación entre la edad de las mujeres y el tipo de violencia que sufren**. Así, el 56,7% de las mujeres víctimas de sus parejas o exparejas tienen entre 31 y 50 años, y el 88% entre 18 y 50 años. Por su parte, resulta más habitual que las mujeres que sufren violencia intrafamiliar sean mujeres mayores de 50 años (37,1%) o menores de edad (27,4%).

Además, cabe matizar que **las mujeres más jóvenes son las principales víctimas de la violencia sexual ejercida fuera del ámbito familiar**: el 44,3% de las víctimas de este tipo de violencia son menores de edad (6,7% más que en 2020), y el 77,6% mujeres menores de 30 años (5,9% más que en 2020).

MUJERES VÍCTIMAS DE VIOLENCIA CONTRA LAS MUJERES SEGÚN EDAD. RESULTADOS GENERALES Y SEGÚN ÁMBITO DE VIOLENCIA %. CAE, 2021

	Total	Pareja/expareja	Intrafamiliar	Libertad sexual
Menor 18 años	12,0	2,1	27,4	44,3
Entre 18-30 años	27,4	31,3	12,6	33,3
Entre 31 y 50 años	45,1	56,7	22,8	15,3
Más de 50 años	15,5	9,8	37,1	7,0
Edad desconocida	0,0	0,0	0,1	0,2
Total	100	100	100	100

