



VIOLENCIA CONTRA LAS MUJERES EN LA COMUNIDAD AUTÓNOMA PAÍS VASCO

DATOS ESTADÍSTICOS 2013



- ❑ La violencia contra las mujeres es una violencia estructural que se manifiesta en todos los contextos de las vidas de las mujeres (escolar, laboral, social, político, familiar etc.), valiéndose, los hombres que la ejercen, del sufrimiento psicológico, sexual, físico o moral y utilizando medios diversos como los físicos, verbales, gestuales, electrónicos u otros. Sin embargo, los datos que aquí presentamos se centran principalmente en los tres ámbitos recogidos en el *II Acuerdo Interinstitucional para la Mejora de la Atención a Mujeres Víctimas de Maltrato en el Ámbito Doméstico y de Violencia Sexual*. Los contextos de la violencia referida en este acuerdo son tres: la violencia contra las mujeres dentro de la pareja (o expareja), la violencia en el ámbito doméstico y la violencia sexual.
- ❑ La representación de estas violencias, en esta presentación, se explica porque es en estos ámbitos en los que las ayudas y atenciones institucionales se centran principalmente. En este sentido, estos datos sirven también para analizar la intensidad de los apoyos que están recibiendo aquellas mujeres que se acercan a las instituciones y si es necesario modificar fórmulas de derivación etc.
- ❑ Por último, recordar que los esfuerzos por visibilizar la violencia contra las mujeres tienen también la intención de recordarnos que somos muchas quienes estamos haciendo frente a situaciones de diversa gravedad por lo que, esperamos, sirvan estos datos como herramienta para el empoderamiento y como llamada para la acción.

VÍCTIMAS MORTALES DE LA VIOLENCIA CONTRA LAS MUJERES EN LA COMUNIDAD AUTÓNOMA DEL PAÍS VASCO AÑO 2013

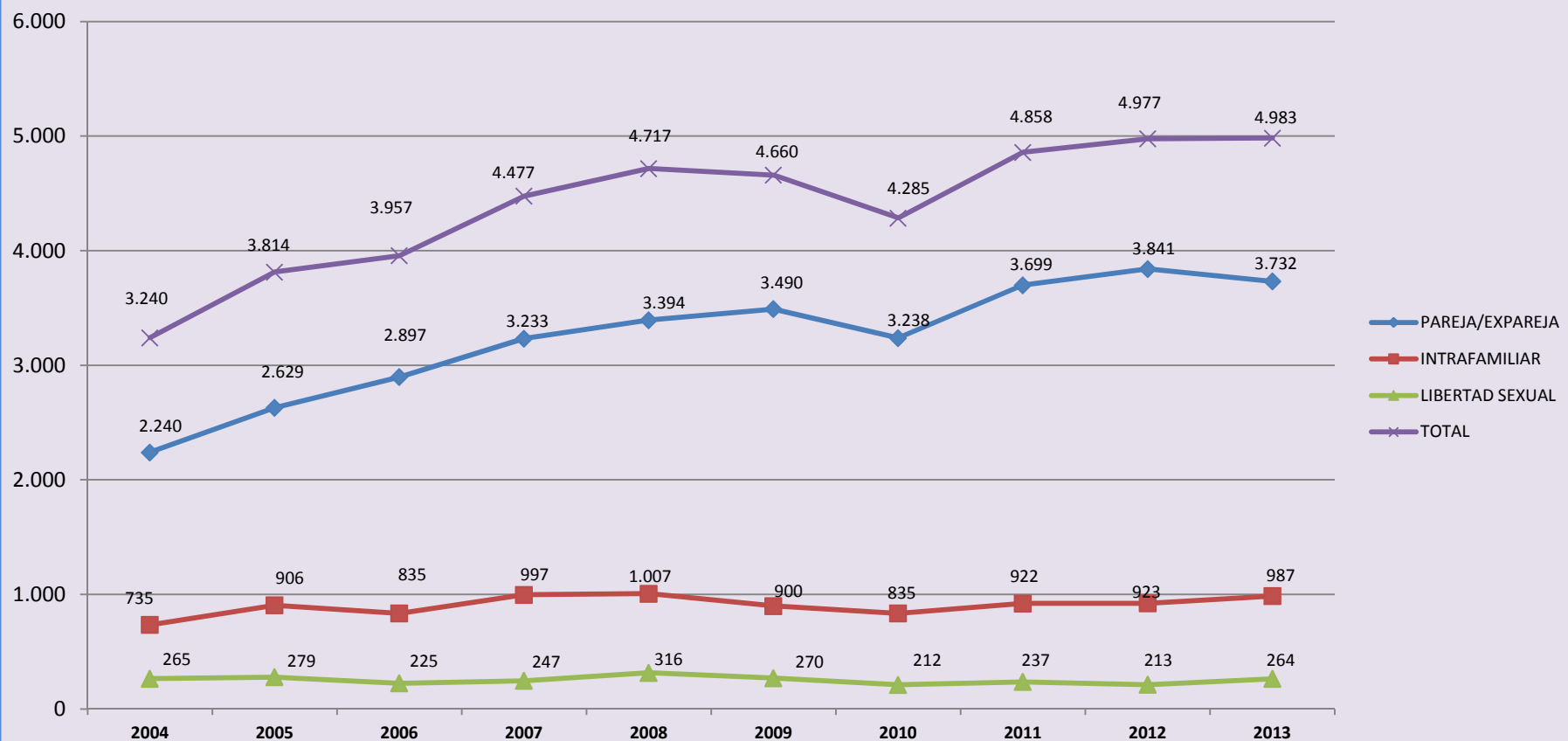
El 23 de mayo fue asesinada AMAGOIA ELEZKANO CORDÓN en Llodio. Tenía 26 años

VÍCTIMAS MORTALES DE LA VIOLENCIA DE GÉNERO EN LA COMUNIDAD AUTÓNOMA AÑOS 2004-2013

Desde el año 2004 al año 2013, 32 mujeres han sido asesinadas en la Comunidad Autónoma del País Vasco.

- El 65,63% de las mujeres vivían, en la fecha de los hechos, con el hombre que las asesinó.
- La media de las mujeres asesinadas en este período es de 44,66 años
- El 75% de la mujeres tenían o habían tenido una relación sentimental con el hombre que las asesinó.

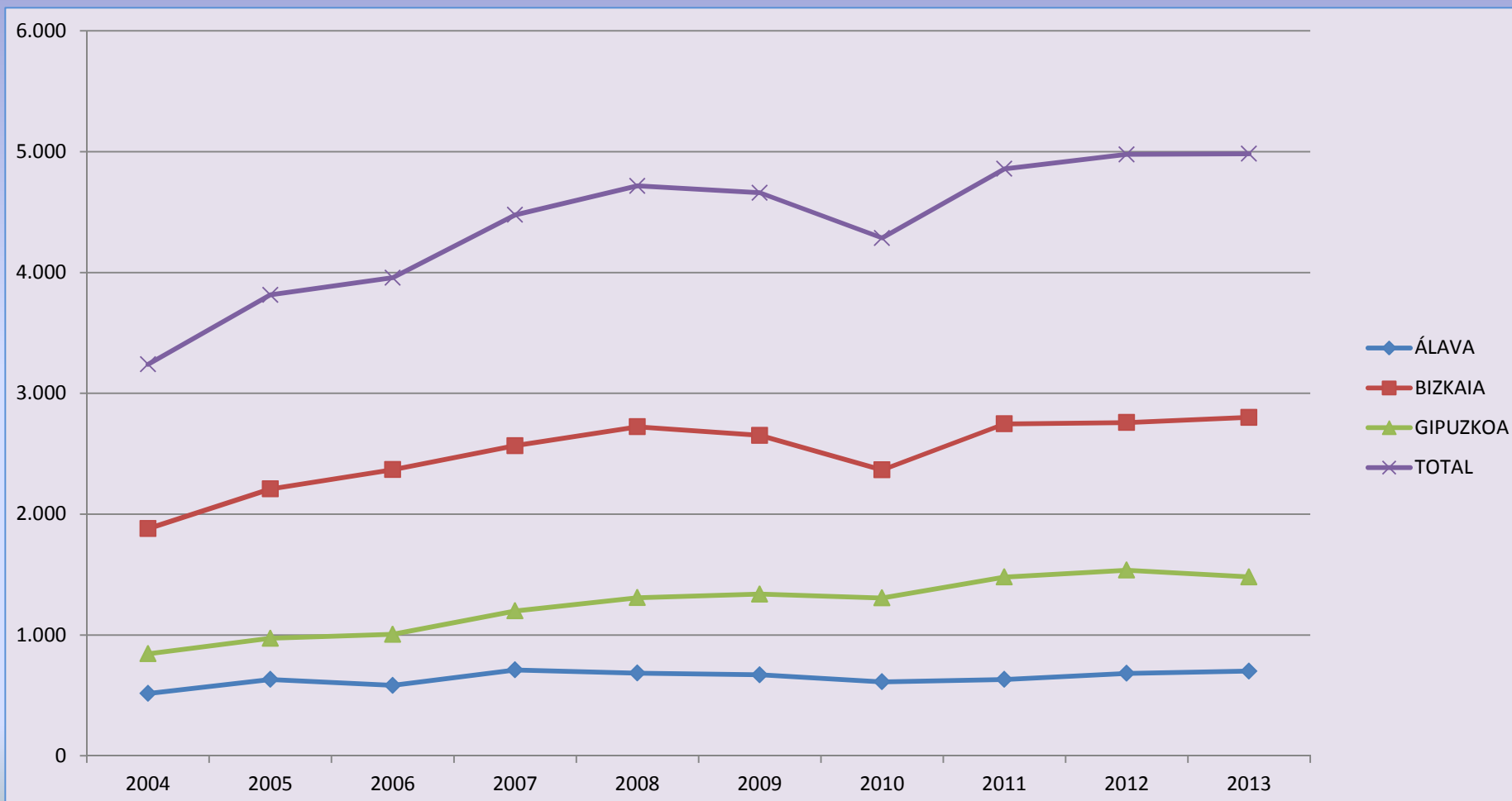
EVOLUCIÓN DE LAS VICTIMIZACIONES POR TIPO DE VIOLENCIA 2004-2013



Fuente: Departamento de Seguridad.- Dirección de Coordinación de Seguridad.- División de Estudios y Análisis .-

Hasta el 2008, inclusive, los datos de violencia intrafamiliar incluían mujeres agresoras (hijas, madres, hermanas...). Con las mejoras en la explotación de los datos, implementadas en 2010, se han corregido los datos de 2009, pero no ha sido factible extender dichas mejoras a los años anteriores. Es por ello, que el descenso que se observa entre 2008 y 2009 no es tal (de hecho, si se sigue la metodología anterior, tal y como se recogió en el informe de 2009, se produjo un incremento del 3%).

EVOLUCIÓN 2004-2013 DE VICTIMIZACIONES POR VIOLENCIA CONTRA LAS MUJERES SEGÚN TERRITORIO HISTÓRICO

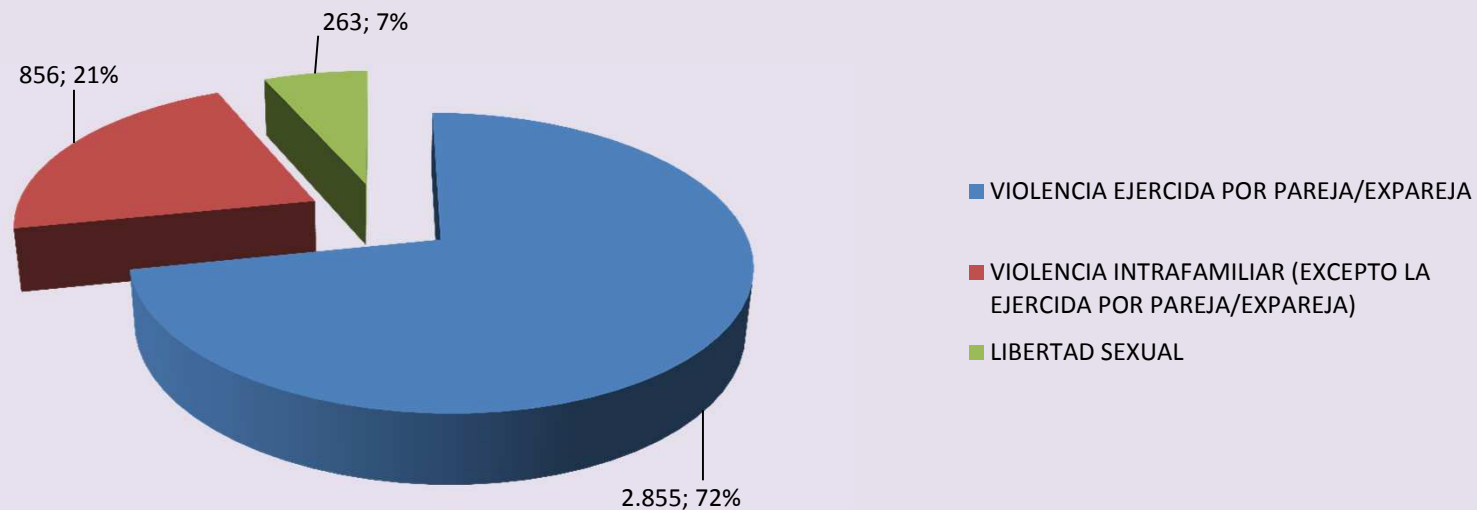


Fuente: Departamento de Seguridad.- Dirección de Coordinación de Seguridad.- División de Estudios y Análisis.-

Hasta el 2008, inclusive, los datos de violencia intrafamiliar incluían mujeres agresoras (hijas, madres, hermanas...). Con las mejoras en la explotación de los datos, implementadas en 2010, se han corregido los datos de 2009, pero no ha sido factible extender dichas mejoras a los años anteriores. Es por ello, que el descenso que se observa entre 2008 y 2009 no es tal (de hecho, si se sigue la metodología anterior, tal y como se recogió en el informe de 2009, se produjo un incremento del 3%).

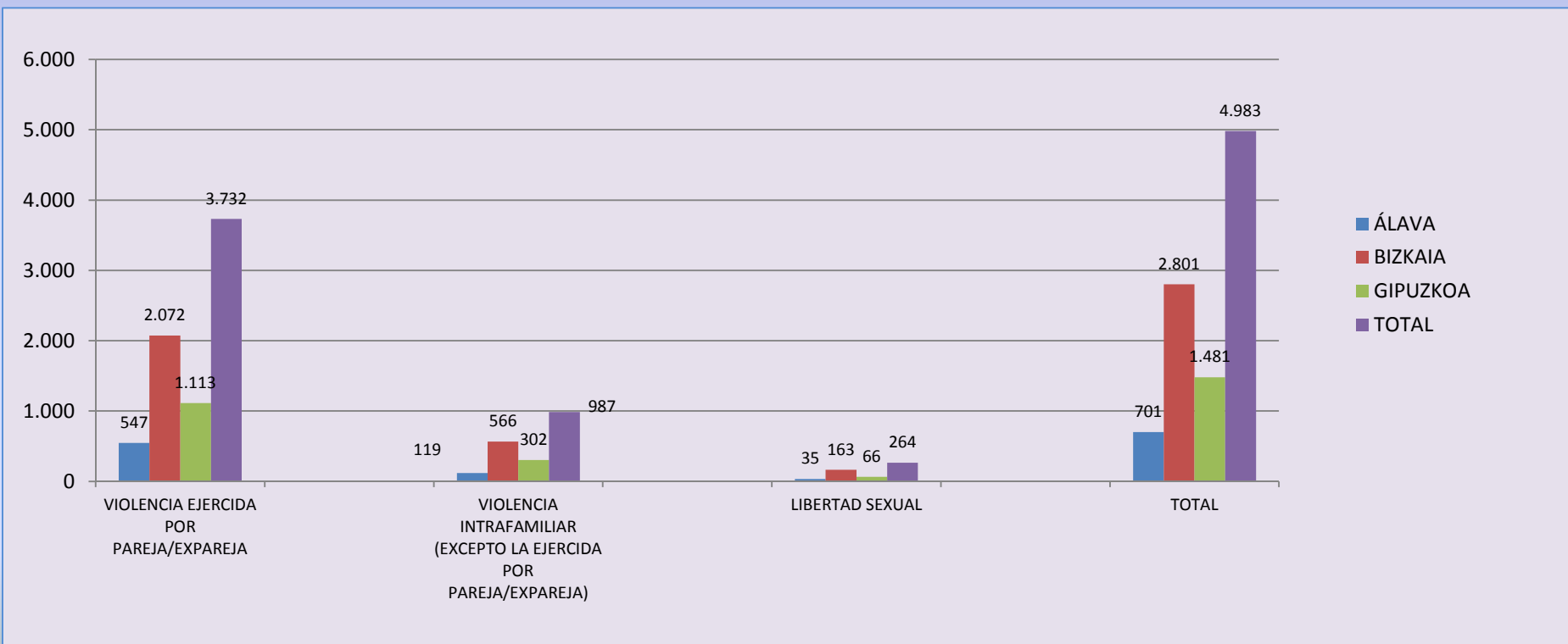
MUJERES VÍCTIMAS DE VIOLENCIA SEGÚN TIPO DE VIOLENCIA AÑO 2013

	TERRITORIO DE LOS HECHOS											
	ÁLAVA			BIKAIA			GIPUZKOA			TOTAL		
	12	13	Δ	12	13	Δ	12	13	Δ	12	13	Δ
VIOLENCIA EJERCIDA POR PAREJA/EXPAREJA	416	437	5,05	1.626	1.594	-1,97	852	824	-3,29	2.894	2.855	-1,35
VIOLENCIA INTRAFAMILIAR (EXCEPTO LA EJERCIDA POR PAREJA/EXPAREJA)	94	111	18,09	464	493	6,25	235	252	7,23	793	856	7,94
LIBERTAD SEXUAL	22	35	59,09	109	162	48,62	79	66	-16,46	210	263	25,24
TOTAL	532	583	9,59	2.199	2.249	2,27	1.166	1.142	-2,06	3.897	3.974	1,98



VICTIMIZACIONES SEGÚN TIPO DE VIOLENCIA Y TERRITORIO HISTÓRICO AÑO 2013

TERRITORIO	ÁLAVA	BIZKAIA	GIPUZKOA	TOTAL
AÑO	2013	2013	AÑO 2013	AÑO 2013
VIOLENCIA EJERCIDA POR PAREJA/EXPAREJA	547	2.072	1.113	3.732
VIOLENCIA INTRAFAMILIAR (EXCEPTO LA EJERCIDA POR PAREJA/EXPAREJA)	119	566	302	987
LIBERTAD SEXUAL	35	163	66	264
TOTAL	701	2.801	1.481	4.983



VICTIMIZACIONES POR VIOLENCIA CONTRA LAS MUJERES POR MUNICIPIOS (ÁLAVA) 2012-2013

MUNICIPIO	RELACIÓN VICTIMA - AUTOR									TOTAL		
	PAREJA/EXPAREJA			INTRAFAMILIAR			LIBERTAD SEXUAL			12	13	D
	12	13	D	12	13	D	12	13	D	12	13	D
ALEGRIA-DULANTZI	4	6	50,00	-	2	-	-	-	-	4	8	100,00
AMURRIO	16	17	6,25	6	7	16,67	-	1	-	22	25	13,64
ARAMAIO	-	-	-	-	4	-	-	1	-	-	5	-
ARRAIA-MAEZTU	1	1	-	-	-	-	-	-	-	1	1	-
ARRAZUA-UBARRUNDIA	-	1	-	-	1	-	1	-	-100,00	1	2	100,00
ARTZINIEGA	3	2	-33,33	-	1	-	1	1	-	4	4	-
ASPARRENA	1	3	200,00	2	-	-100,00	-	-	-	3	3	-
AYALA/AIARA	4	3	-25,00	-	1	-	-	-	-	4	4	-
BARRUNDIA	1	1	-	-	1	-	-	-	-	1	2	100,00
BERANTEVILLA	-	1	-	-	-	-	-	-	-	-	1	-
BERNEDO	-	-	-	1	3	200,00	-	-	-	1	3	200,00
CAMPEZO/KANPEZU	1	-	-100,00	-	-	-	-	-	-	1	-	-100,00
ELBURGO/BURGELU	-	1	-	-	1	-	-	-	-	-	2	-
ELCIEGO	2	2	-	-	1	-	-	-	-	2	3	50,00
ELVILLAR/BILAR	2	-	-100,00	2	1	-50,00	-	-	-	4	1	-75,00
IRUÑA OKA/IRUÑA DE OCA	2	4	100,00	-	-	-	-	-	-	2	4	100,00
IRURAIZ-GAUNA	1	2	100,00	-	-	-	-	-	-	1	2	100,00
KUARTANGO	1	-	-100,00	-	-	-	-	-	-	1	-	-100,00
LABASTIDA	-	1	-	-	-	-	-	-	-	-	1	-
LAGUARDIA	2	1	-50,00	-	-	-	-	-	-	2	1	-50,00
LANTARÓN	1	-	-100,00	-	-	-	-	-	-	1	-	-100,00
LAPUEBLA DE LABARCA	4	2	-50,00	-	1	-	-	-	-	4	3	-25,00
LAUDIO/LLODIO	34	29	-14,71	8	8	-	1	2	100,00	43	39	-9,30
LEGUTIANO	6	7	16,67	-	-	-	-	-	-	6	7	16,67
LEZA	-	1	-	-	-	-	-	-	-	-	1	-
NAVARIDAS	1	-	-100,00	-	-	-	-	-	-	1	-	-100,00
OKONDO	2	1	-50,00	1	1	-	-	-	-	3	2	-33,33
OYÓN-OION	8	7	-12,50	4	2	-50,00	-	-	-	12	9	-25,00
RIBERA ALTA	-	-	-	-	1	-	-	-	-	-	1	-
RIBERA BAJA/ERRIBERA BEITIA	3	3	-	-	-	-	-	-	-	3	3	-
SALVATIERRA/AGURAIN	8	6	-25,00	1	1	-	-	-	-	9	7	-22,22
SAMANIEGO	-	1	-	-	-	-	-	-	-	-	1	-
SAN MILLÁN/DONEMILIAGA	-	1	-	-	-	-	-	-	-	-	1	-
URKABUSTAIZ	1	2	100,00	1	-	-100,00	-	-	-	2	2	-
VALDEGOVÍA	2	-	-100,00	-	-	-	-	-	-	2	-	-100,00
VILLABUENA DE ALAVA/ESKUERNAGA	-	1	-	-	-	-	-	-	-	-	1	-
VITORIA-GASTEIZ	443	436	-1,58	74	80	8,11	19	29	52,63	536	545	1,68
YÉCORA/IEKORA	-	3	-	-	-	-	-	-	-	-	3	-
ZAMBRANA	1	-	-100,00	3	-	-100,00	-	-	-	4	-	-100,00
ZIGOITIA	1	-	-100,00	-	-	-	-	-	-	1	-	-100,00
ZUIA	2	-	-100,00	-	2	-	-	-	-	2	2	-
ARABA SIN ESP.	-	1	-	-	-	-	-	1	-	-	2	-
TOTAL	558	547	-1,97	103	119	15,53	22	35	59,09	683	701	2,64

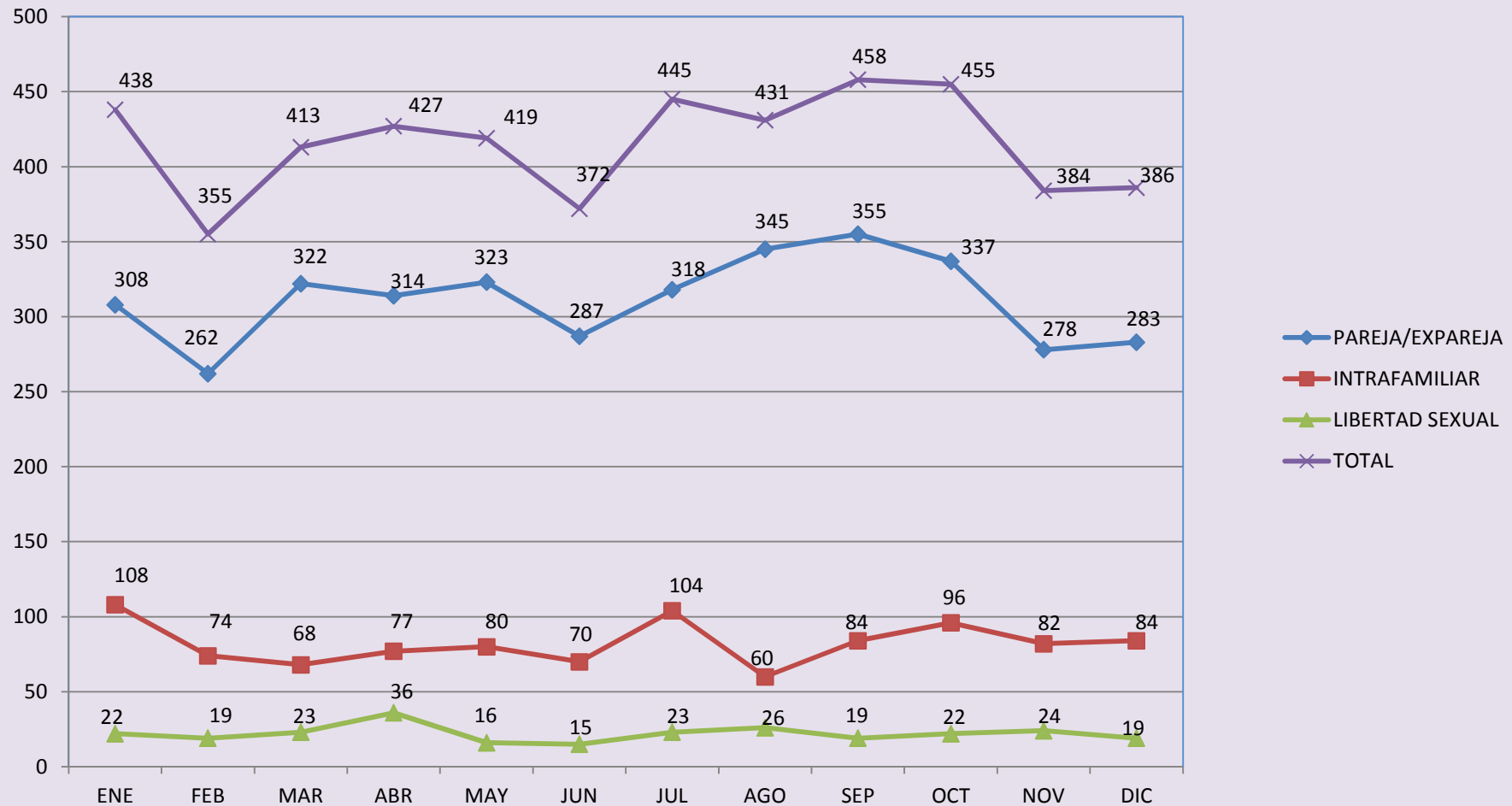
VICTIMIZACIONES POR VIOLENCIA CONTRA LAS MUJERES POR MUNICIPIOS (BIZKAIA) 2012-2013

MUNICIPIO	PASADIZARNA			ARRAZOLA			RELACION VICTIMA-AUTORE			LIBERTO SEXUAL			TOTAL	
	12	13	0	12	13	0	12	13	0	12	13	0	12	0
ABADIÑO	2	4	100,00		3	-		1	-		2	4	9	100,00
ABANTO Y CIÉRVANA/ABANTO ZIERBENA	22	17	12,73	2	10	400,00	1	3	200,00		25	30	20,00	20,00
AIAZINGO			-			-			-				1	-
AIZKINVESTI	10	1	46,57			-			-		10	1	70,00	70,00
AMORREBETA-ETXANO	44	20	12,27	6	4	12,11	3	3	200,00		50	30	46,74	46,74
AMOROTO		1	-			-			-			1	-	-
ARAKALDO			-			-			-				1	-
ARANTZAZU	4	1	70,00			-			-		4	1	60,00	60,00
AREATZA	2		100,00			-			-		2		100,00	100,00
ARINARDONGA	2	2	50,00		1	-			-		3	4	7,14	7,14
ARRATZU			-		1	100,00			-			1	100,00	100,00
ARRIETA		1	100,00			-			-			1	100,00	100,00
ARRIICOIBARRA	20	15	20,00		4	-		3	-	300,00	24	20	9,30	9,30
ARTEA	2	1	40,00			-			-		2	1	33,33	33,33
ATXONDO		1	-			-			-			1	-	-
AULESTI		1	-			-			-			1	-	-
BAIO	2		200,00		2	100,00			-		4		100,00	100,00
BALMASEDA	12	10	21,00		3	-			-		15	10	20,00	20,00
BARAKALDO	246	240	15,93	10	69	16,20	9	20	12,22	246	240	14,6	14,6	
BARRIKA	1	2	40,00			-			-		3	2	50,00	50,00
BASAURI	79	79	10,24	8	10	20,00	2	6	60,00	80	80	10,2	10,2	
BEOLA	1		100,00			-			-		1		100,00	100,00
BERANGO	11	11	-		4	2		3	-		15	11	14,33	14,33
BERGIA	37	39	21,52	17	13	20,15		3	-		40	41	14,47	14,47
BERRIATUA	2		-			-			-		2		-	-
BÉIZ	1	10	100,00	4		100,00		1	-		5	11	22,22	22,22
BILBAO	433	437	176	176	160	100,00	66	68	80,00	499	499	169	169	
BUSTURIA	2	2	100,00		2	100,00		4	100,00		6	4	66,67	66,67
DERIO	13	10	23,08		2	-		1	-		14	11	19,05	19,05
DURANGO	101	101	24,62	10	7	10,00	11	9	22,22	101	101	24,62	24,62	
ELORRIO	12	9	21,11	1	2	100,00		1	-		13	10	23,08	23,08
ERANDIO	13	10	24,19	11	10	4,30	1	2	100,00	14	11	24,22	24,22	
ERENO		1	-			-			-			1	-	-
ERNAU	20	20	20,00	10	6	10,00		10	-		30	17	1,67	1,67
ETXEARRI	4	10	24,00	5	2	40,00	2		-	16	12	20,00	20,00	
ETXEARRI	1	1	-		1	-			-		2	1	50,00	50,00
FORUA		1	-		1	100,00		2	100,00		3	1	33,33	33,33
FRUIZ		1	-			-			-			1	-	-
GAIDAKAO	12	10	21,25	7	10	45,36	4	1	25,00	16	11	23,24	23,24	
GAIDAMES	2		100,00			-			-		2		100,00	100,00
GAMIZ-FIKA	5	1	40,00		1	100,00			-		6	1	16,67	16,67
GATIKA	1	1	-		2	100,00			-		2	1	50,00	50,00
GAUTSISO-ARTZAGA			-		1	40,00			-		1		40,00	40,00
GERNIKA-LUMO	20	28	12,80	4	5	20,00	2	2	100,00	24	30	13,90	13,90	
GETXO	47	48	12,17	15	10	14,29	6	14	11,11	53	58	10,87	10,87	
GONDIOKOA	2	2	10,00			-			-		4	2	50,00	50,00
GÖLLIZ	8	8	11,11	2	2	100,00		10	100,00		18	10	16,67	16,67
GUÑES	11	4	21,27	4	4	100,00			-	15	12	25,00	25,00	
IBARRANGELU	1		100,00		1	100,00		1	100,00		3		100,00	100,00
ISCIRE	10	4	40,00		2	100,00		10	100,00		12	10	16,67	16,67
IURRETA	9	6	21,11	1	1	100,00			-		10	6	40,00	40,00
IZURTZA			-			-			-				-	-
KARRANTZA/HARANAVALLE DE CARRANZA			-			-			-				-	-
KORTZUBI	1	1	70,00		1	100,00			-		2	1	50,00	50,00
LARRABETZU	1	2	200,00			-			-		3	2	200,00	200,00
LAJUZ	1		-			-			-				-	-
LEDA	14	15	22,15	14	9	16,71	1	10	100,00	19	20	23,81	23,81	
LEKITIO	10	5	50,00	4	1	25,00			-	14	6	42,86	42,86	
LENKO	4	5	25,00	2		100,00		3	-		7	4	57,14	57,14
LEZAJO		2	-			-			-		2		-	-
LEZAMA	1		-			-			-				-	-
LOI	1	1	80,00		1	100,00			-		2	1	50,00	50,00
MALLARBA	2		100,00		2	100,00			-		4		100,00	100,00
MARKINA-XEMEIN	1	4	80,00			-			-		5	4	80,00	80,00
MARURI-JATIBE	1	1	-		1	100,00			-		2	1	50,00	50,00
MENDATA	2		100,00			-			-		2		100,00	100,00
MENDEKA	1		100,00			-			-		1		100,00	100,00
MORGA	1		100,00			-			-		1		100,00	100,00
MUNDOKA	2		100,00		1	100,00			-		3		100,00	100,00
MUNGIA	24	27	20,23	6	4	10,23		10	100,00	30	31	22,90	22,90	
MUNTIBAR-ARBATZEGI GERRIKAITZ			-		1	100,00			-		1		100,00	100,00
MURUETA	1		100,00		1	100,00			-		2		100,00	100,00
MUSIZ	14	14	10,00	2	1	50,00	1	1	100,00	16	15	11,11	11,11	
MUZIKA	2	1	50,00		1	100,00		1	100,00		4	1	44,47	44,47
ONDARROA	15	11	4,67	7	3	17,14			-		22	17	27,27	27,27
ONDIZO	1		100,00			-			-		1		100,00	100,00
ORTUELLA	10	11	21,25	4	12	200,00		1	-		15	13	20,00	20,00
PLENTZIA	4	10	11,11		2	-		1	-		10	11	12,22	12,22
PORTUGAETE	10	10	12,11	10	10	12,11	2	1	50,00	12	11	12,73	12,73	
SANTURTZI	10	11	14,17	10	10	11,7		3	25,00	13	13	15,11	15,11	
SESTAD	140	117	5,00	22	24	6,69	4	4	100,00	144	141	5,44	5,44	
SONKOA	2	2	50,00			-		1	-		3	2	66,67	66,67
SOPELANA	27	27	14,11	11	11	10,15		2	-		29	29	15,52	15,52
SOPUERTA	5	4	20,00		1	100,00			-		6	4	33,33	33,33
SUKARRIBITA	1		100,00			-			-		1		100,00	100,00
TRUCOS-TURUCOS			-			-			-				-	-
UGAO-MIRABALLES	4	7	75,00		2	100,00		1	-		5	10	100,00	100,00
URDULIZ	4	7	12,50	3		40,00		1	-		11	4	18,18	18,18
URDUÑA-ORDEÑA	1	1	100,00		1	100,00		1	100,00		3	1	33,33	33,33
VALLE DE TRÁFAGA-TRAPAGARAN	10	11	11,1	9	10	10,17		2	-		12	11	13,33	13,33
ZALDIBAR	1		100,00			-			-		1		100,00	100,00
ZALUA	26	19	26,92	7	7	100,00		1	-		30	27	34,38	34,38
ZAMUDIO	2	1	50,00		1	100,00			-		3	1	33,33	33,33
ZARATAMO	4		-			-			-		4		-	-
ZEARURI	1	1	200,00			-			-		2	1	50,00	50,00
ZIERBENA	1		100,00			-			-		1		100,00	100,00
ZIERBENA	2	4	100,00		1	100,00			-		6	4	66,67	66,67
BIZKAIA SIN ESP.	1		100,00			-			-		1		100,00	100,00
TOTAL	2110	2170	1,80	628	562	5,30	110	623	48,18	2338	2361	1,90	1,90	

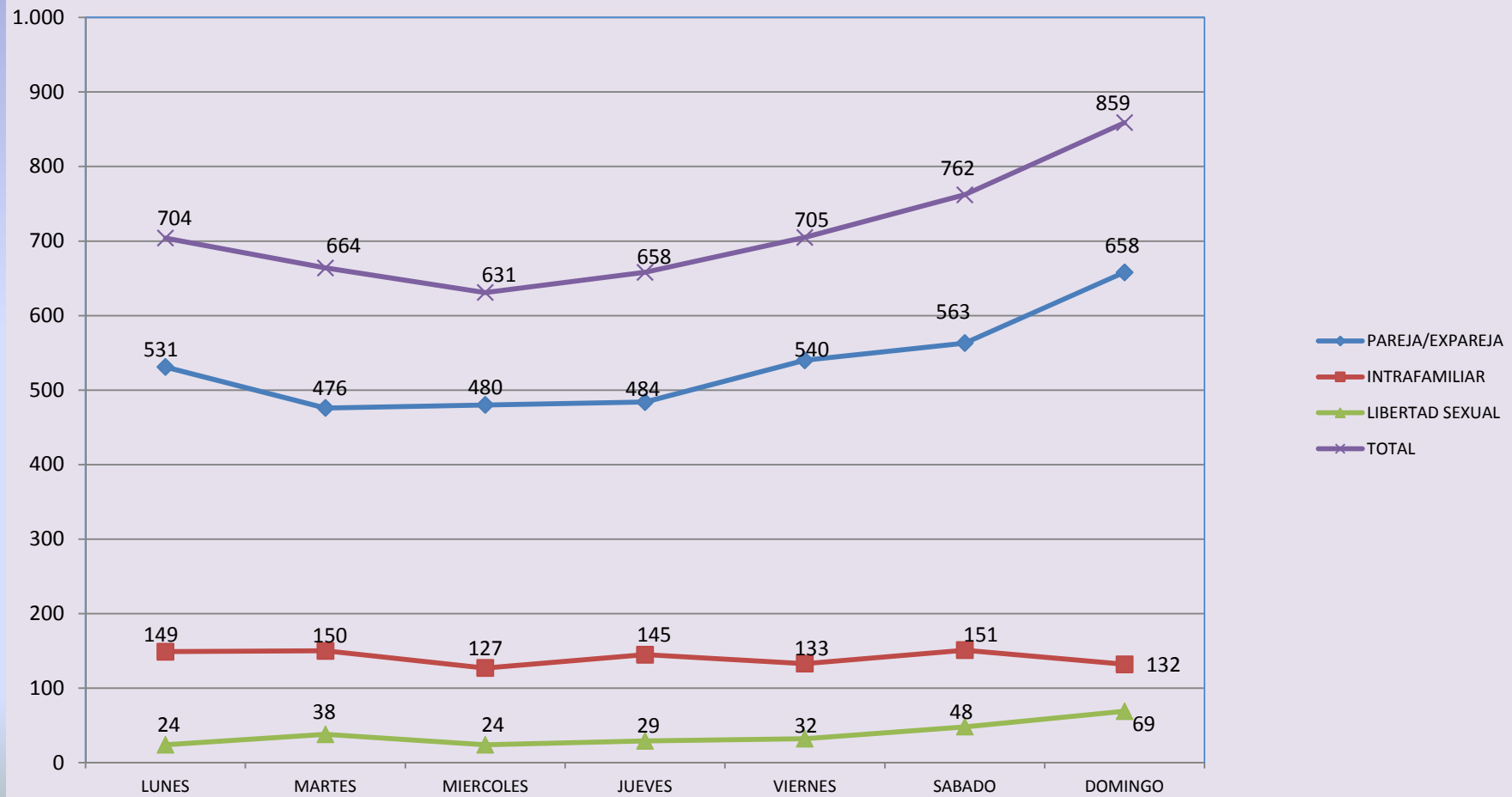
VICTIMIZACIONES POR VIOLENCIA CONTRA LAS MUJERES POR MUNICIPIOS (GIPUZKOA) 2012-2013

MUNICIPIO	PAREJA/EXPAREJA			RELACIÓN VÍCTIMA - AUTOR INTRAFAMILIAR			LIBERTAD SEXUAL			TOTAL		
	12	13	Δ	12	13	Δ	12	13	Δ	12	13	Δ
AIA	2	4	100,00	-	2	-	2	-	-100,00	4	6	50,00
AZARNAZABAL	-	1	-	-	-	-	-	-	-	-	1	-
ALEGIA	3	4	33,33	-	1	-	-	-	-	3	5	66,67
ALKIZA	-	1	-	-	-	-	-	-	-	-	1	-
ALTZAGA	1	1	-	-	-	-	-	-	-	1	1	-
ALTZO	-	1	-	-	-	-	-	-	-	-	1	-
AMEZKETA	1	-	-100,00	-	-	-	-	-	-	1	-	-100,00
ANDOAIN	31	16	-48,39	7	9	28,57	3	1	-66,67	41	26	-36,59
ANGOETA	-	4	-	-	1	-	-	-	-	-	5	-
ANTZUOLA	-	4	-	-	-	-	-	-	-	-	4	-
ARETXABALETIA	10	6	-40,00	4	2	-50,00	2	1	-50,00	16	9	-43,75
ARRASATE/MONDRAGON	40	25	-37,50	23	14	-39,13	1	3	200,00	64	42	-34,38
ASTEASU	2	1	-50,00	-	1	-	-	-	-	2	2	-
ASTIGARRAGA	12	9	-25,00	2	-	-100,00	-	-	-	14	9	-35,71
ATAUN	2	1	-50,00	-	-	-	-	-	-	2	1	-50,00
AZKOTIA	13	10	-23,08	4	1	-75,00	1	-	-100,00	18	11	-38,89
AZPETIA	17	18	5,88	1	2	100,00	-	2	-	18	22	22,22
BEASAIN	24	15	-37,50	6	5	-16,67	3	-	-100,00	33	20	-39,39
BERGARA	24	19	-20,83	2	5	150,00	3	1	-66,67	29	25	-13,79
BERROBI	-	2	-	-	-	-	-	-	-	-	2	-
DEBA	6	1	-83,33	2	-	-100,00	1	-	-100,00	9	1	-88,89
DONOSTIA-SAN SEBASTIÁN	361	350	-3,05	80	85	6,25	22	23	4,55	463	458	-1,08
EIBAR	28	42	50,00	7	6	-14,29	4	6	50,00	39	54	38,46
ELGETA	2	-	-100,00	1	-	-	-	-	-	3	-	-100,00
ELGOIBAR	13	22	69,23	6	3	-50,00	3	2	-33,33	22	27	22,73
ERRONTERIA	80	76	-5,00	32	15	-53,13	5	4	-20,00	117	95	-18,80
ERREZEL	1	-	-100,00	-	-	-	-	-	-	1	-	-100,00
ESKORITATZA	4	18	350,00	1	5	400,00	-	-	-	5	23	360,00
EZKIO-ITSASO	1	-	-100,00	-	-	-	-	-	-	1	-	-100,00
GETARIA	13	5	-61,54	-	-	-	-	1	-	13	6	-53,85
HERNANI	43	21	-51,16	13	6	-53,85	3	2	-33,33	59	29	-50,85
HONDARRIBIA	21	18	-14,29	7	2	-71,43	2	-	-100,00	30	20	-33,33
IBARRA	7	5	-28,57	-	-	-	1	-	-100,00	8	5	-37,50
IDIAZABAL	1	1	-	-	-	-	-	-	-	1	1	-
IRUN	103	111	7,77	26	40	53,85	11	8	-27,27	140	159	13,57
IRURIA	4	-	-100,00	1	1	-	-	-	-	5	1	-80,00
ITSASONDO	1	3	200,00	1	-	-100,00	-	-	-	2	3	50,00
LASARTE-ORIA	34	47	38,24	4	12	200,00	1	-	-100,00	39	59	51,28
LASKO	3	4	33,33	4	3	-25,00	-	-	-	6	5	-16,67
LEABURU	1	-	-100,00	-	-	-	-	-	-	1	-	-100,00
LEGAZPI	8	14	75,00	1	1	-	-	-	-	9	15	66,67
LEGORRETA	1	-	-100,00	-	-	-	-	-	-	1	-	-100,00
LENTZ-GATZAGA	1	-	-100,00	-	-	-	-	-	-	1	-	-100,00
LEZO	10	10	-	3	5	66,67	-	1	-	13	16	23,08
LIZARTZA	-	-	-	-	1	-	-	-	-	-	1	-
MENDARO	1	1	-	-	-	-	-	-	-	1	1	-
MUTILOA	1	-	-100,00	-	-	-	-	-	-	1	-	-100,00
MUTRIKU	4	5	25,00	-	4	-	-	-	-	4	9	125,00
OIARTZUN	18	9	-50,00	2	1	-50,00	-	3	-	20	13	-35,00
ONATI	7	3	-57,14	4	2	-50,00	1	-	-100,00	12	5	-58,33
ORDIÑA	9	10	11,11	4	3	-25,00	-	-	-	13	13	-
ORIO	6	12	100,00	1	3	200,00	-	-	-	7	15	114,29
ORMAZTEGI	3	1	-66,67	4	2	-50,00	-	-	-	7	3	-57,14
PASAJA	29	32	10,34	3	14	366,67	2	1	-50,00	34	47	38,24
SORALUZE-PLACENCIA DE LAS ARMAS	12	8	-33,33	3	1	-66,67	-	-	-	15	9	-40,00
TOLOSA	27	41	51,85	5	11	120,00	4	3	-25,00	36	55	52,78
URNIETA	16	8	-50,00	9	2	-77,78	1	-	-100,00	26	10	-61,54
URRET XU	4	2	-50,00	-	3	-	-	-	-	4	5	25,00
USURBIL	9	9	-	-	1	-	-	1	-	9	11	22,22
VILLABONA	14	18	28,57	1	4	300,00	1	-	-100,00	16	22	37,50
ZALDIBIA	-	2	-	-	1	-	-	-	-	-	3	-
ZARAUZ	44	34	-22,73	4	10	150,00	-	3	-	48	47	-2,08
ZEGAMA	1	1	-	-	-	-	-	-	-	1	1	-
ZESTOIA	5	3	-40,00	-	1	-	-	-	-	5	4	-20,00
ZEURKIL	5	1	-80,00	-	-	-	-	-	-	5	1	-80,00
ZUMAIA	13	5	-61,54	3	2	-33,33	-	-	-	16	7	-56,25
ZUMARRAGA	15	17	13,33	2	11	450,00	4	-	-100,00	21	28	33,33
GIPUZKOA SIN ESP.	1	1	-	-	-	-	-	-	-	1	1	-
TOTAL	1.173	1.113	-5,12	282	302	7,09	81	66	-18,52	1.536	1.481	-3,58

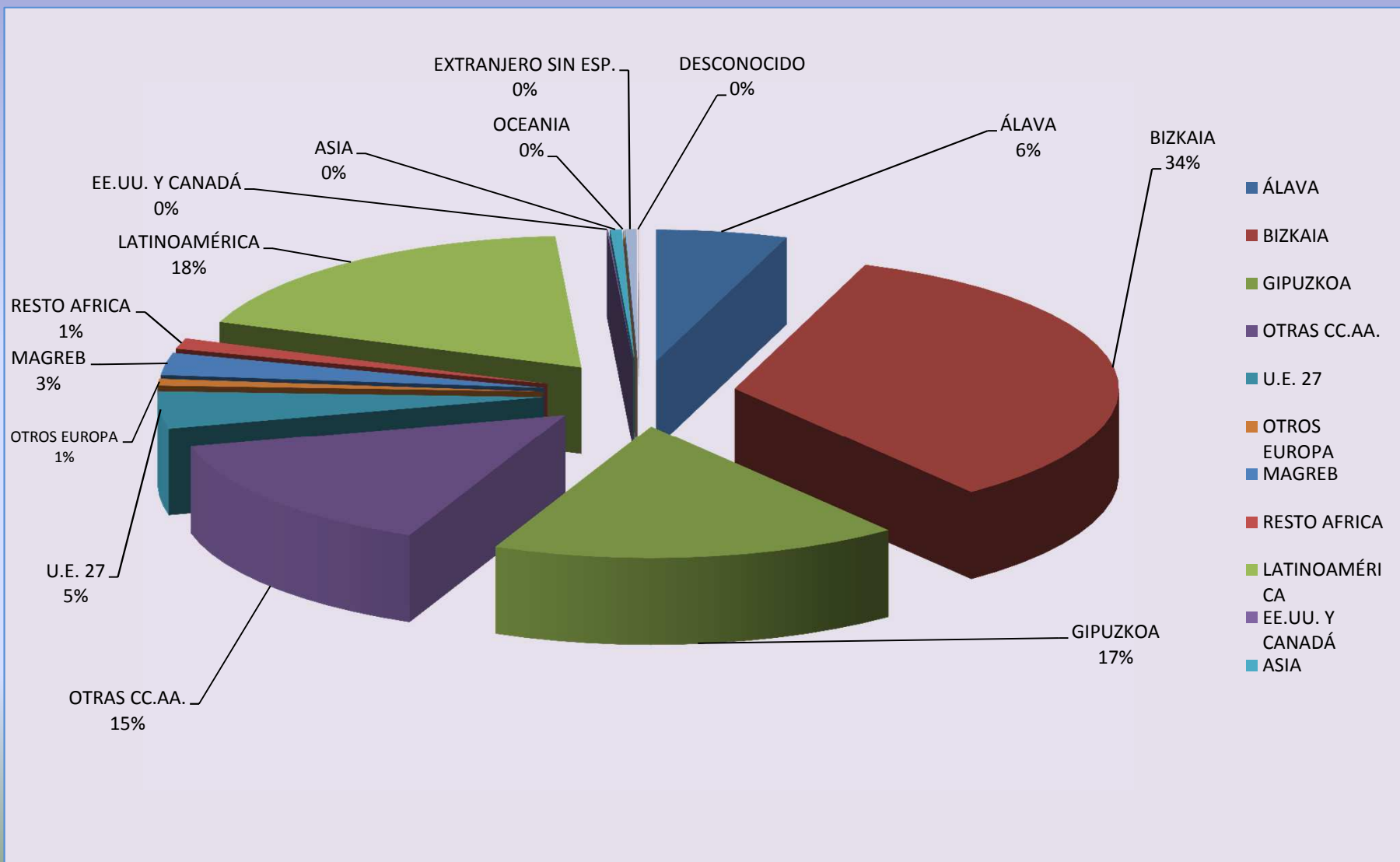
VICTIMIZACIONES DE MUJERES POR MES Y TIPO DE VIOLENCIA AÑO 2013



VICTIMIZACIONES DE VIOLENCIA SEGÚN DÍA DE LA SEMANA AÑO 2013

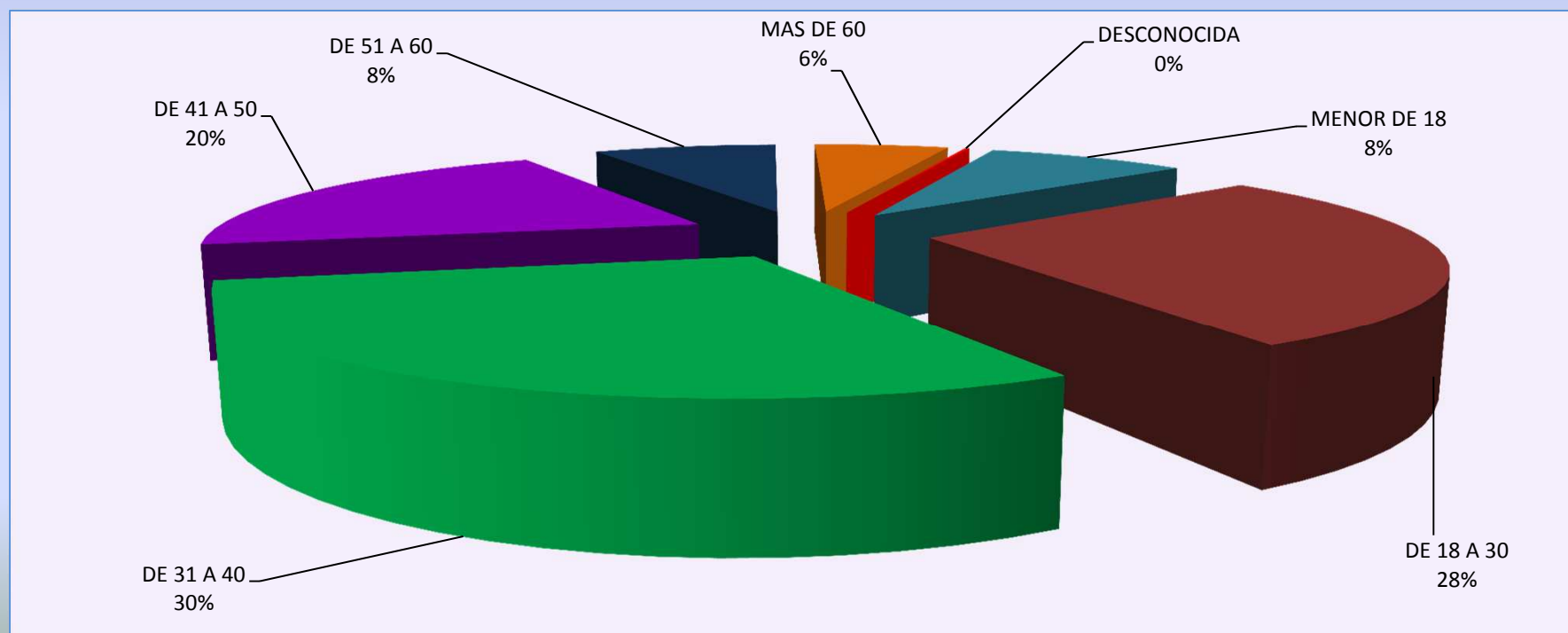


VICTIMIZACIONES POR VIOLENCIA CONTRA LAS MUJERES POR LUGAR DE NACIMIENTO DE LAS VÍCTIMAS AÑO 2013



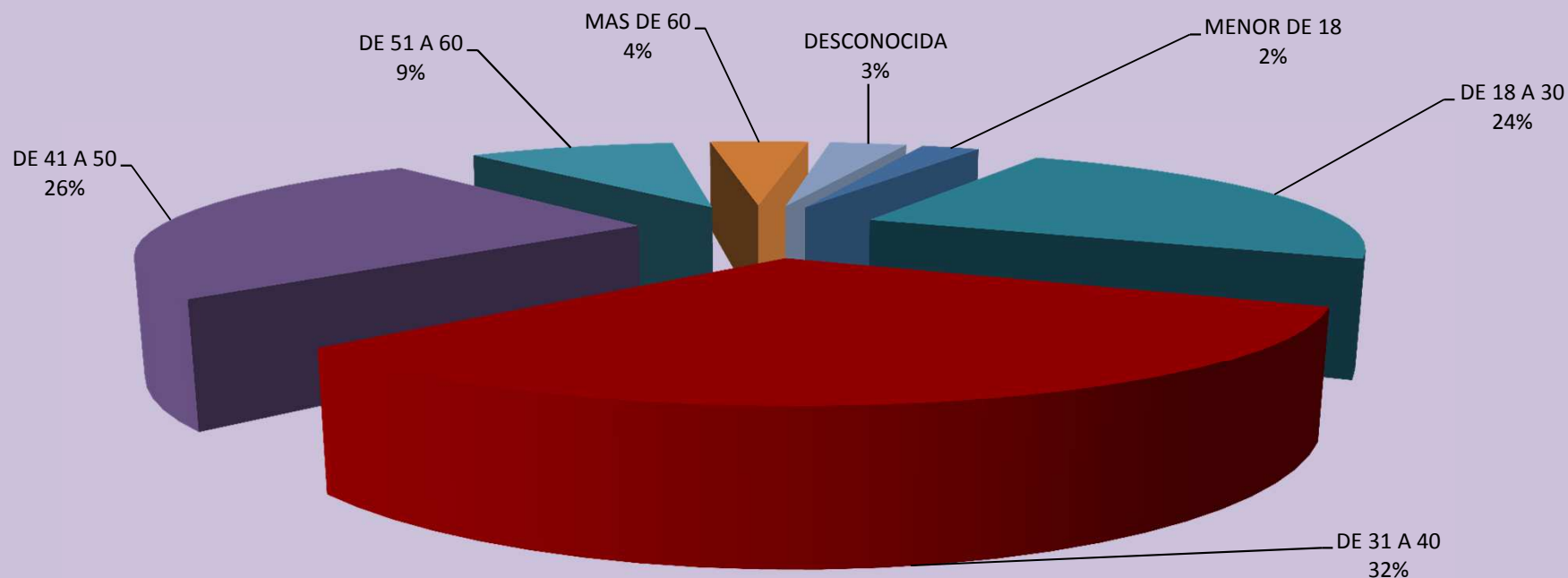
MUJERES VÍCTIMAS DE VIOLENCIA SEGÚN LA EDAD AÑO 2013

EDAD	TERRITORIO							
	ÁLAVA		BIZKAIA		GIPUZKOA		TOTAL	
	VICTIMIZAC.	MUJERES	VICTIMIZAC.	MUJERES	VICTIMIZAC.	MUJERES	VICTIMIZAC.	MUJERES
MENOR DE 18	40	40	212	201	99	93	351	334
DE 18 A 30	203	172	768	617	402	324	1.373	1.113
DE 31 A 40	238	182	851	661	448	333	1.537	1.176
DE 41 A 50	136	119	584	456	304	234	1.024	809
DE 51 A 60	47	40	209	169	151	99	407	308
MAS DE 60	36	29	174	142	74	56	284	227
DESCONOCIDA	1	1	3	3	3	3	7	7
TOTAL	701	583	2.801	2.249	1.481	1.142	4.983	3.974



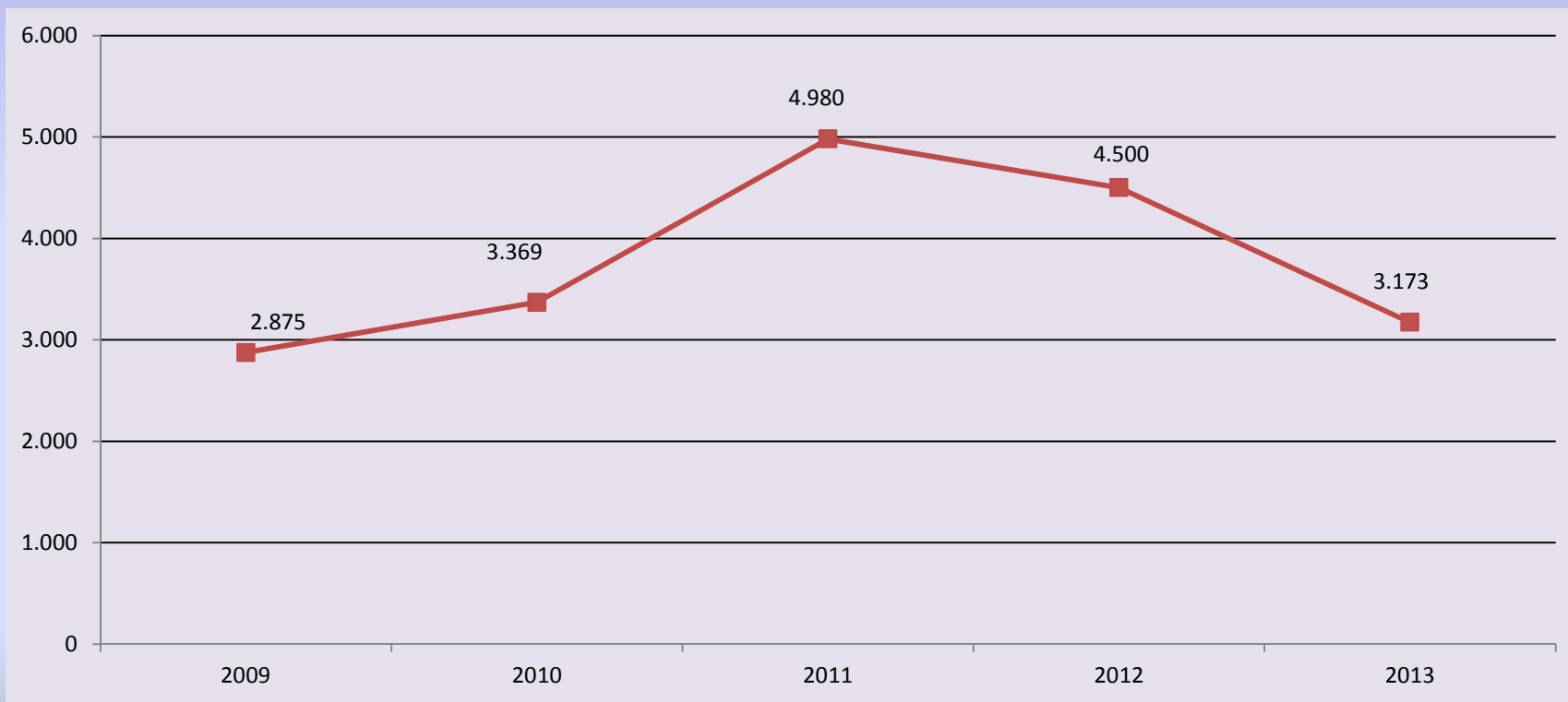
EDAD DE LOS AGRESORES AÑO 2013

EDAD	TERRITORIO DE LOS HECHOS							
	ÁLAVA		BIZKAIA		GIPUZKOA		TOTAL	
	AGRESIONES	AGRESORES	AGRESIONES	AGRESORES	AGRESIONES	AGRESORES	AGRESIONES	AGRESORES
MENOR DE 18	18	14	59	48	49	36	126	98
DE 18 A 30	163	131	687	528	346	265	1.196	924
DE 31 A 40	256	190	893	693	482	354	1.631	1.237
DE 41 A 50	164	143	731	578	393	289	1.288	1.010
DE 51 A 60	60	50	271	200	149	103	480	353
MAS DE 60	27	22	132	101	52	46	211	169
DESCONOCIDA	21	21	78	78	33	33	132	132
TOTAL	709	571	2.851	2.226	1.504	1.126	5.064	3.923



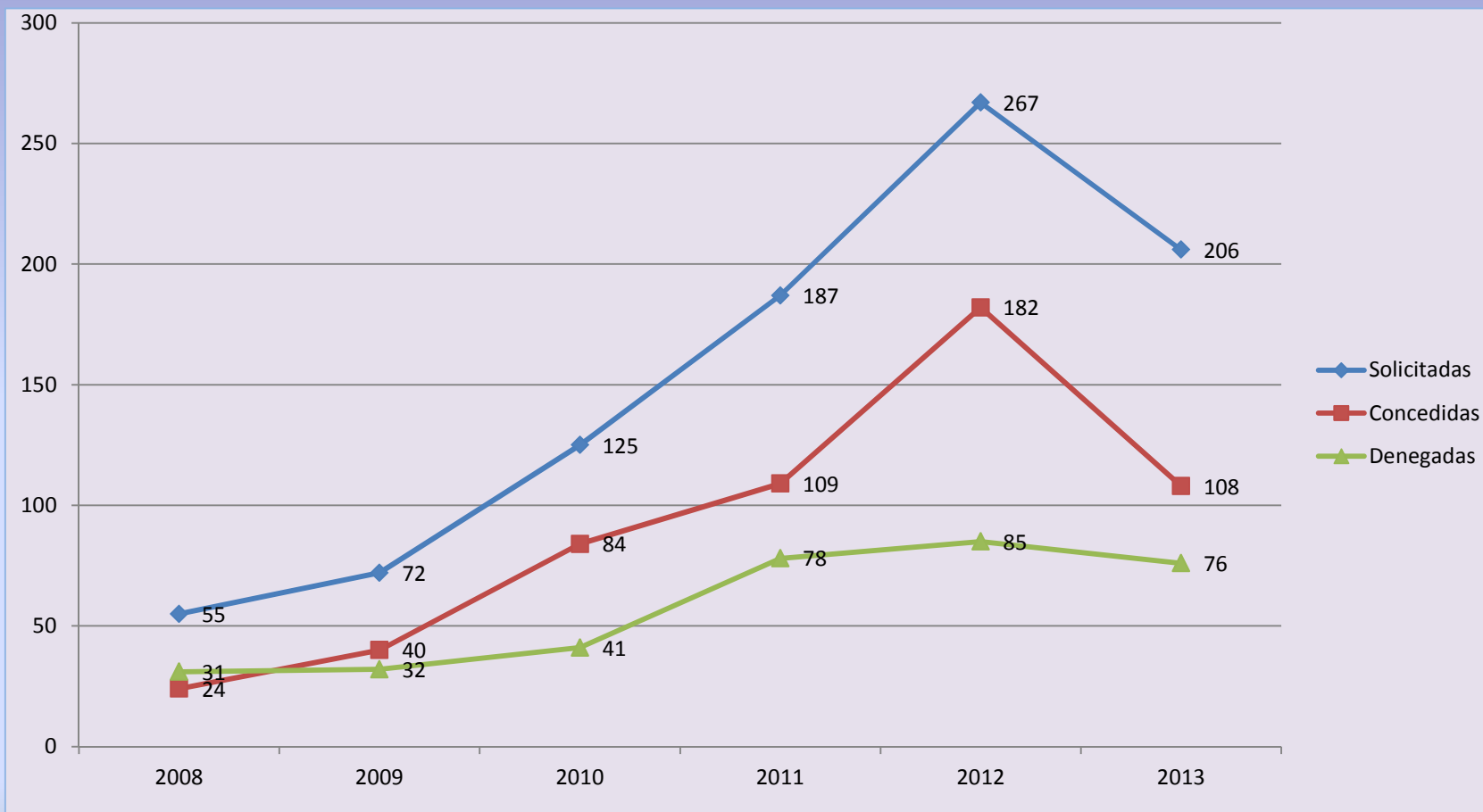
SATEVI: SERVICIO DE ATENCIÓN TELEFÓNICA 24 HORAS PARA VÍCTIMAS DE VIOLENCIA CONTRA LAS MUJERES 2009-2013

900840 111



Evolución del servicio (2009-2013). Llamadas pertinentes

EVOLUCIÓN DE LAS AYUDAS ECONÓMICAS DISPUESTAS EN LA LEY ORGÁNICA 1/2004 (VIOLENCIA EJERCIDA EN EL ÁMBITO DE LA PAREJA-EX PAREJA) AÑOS 2008-2013

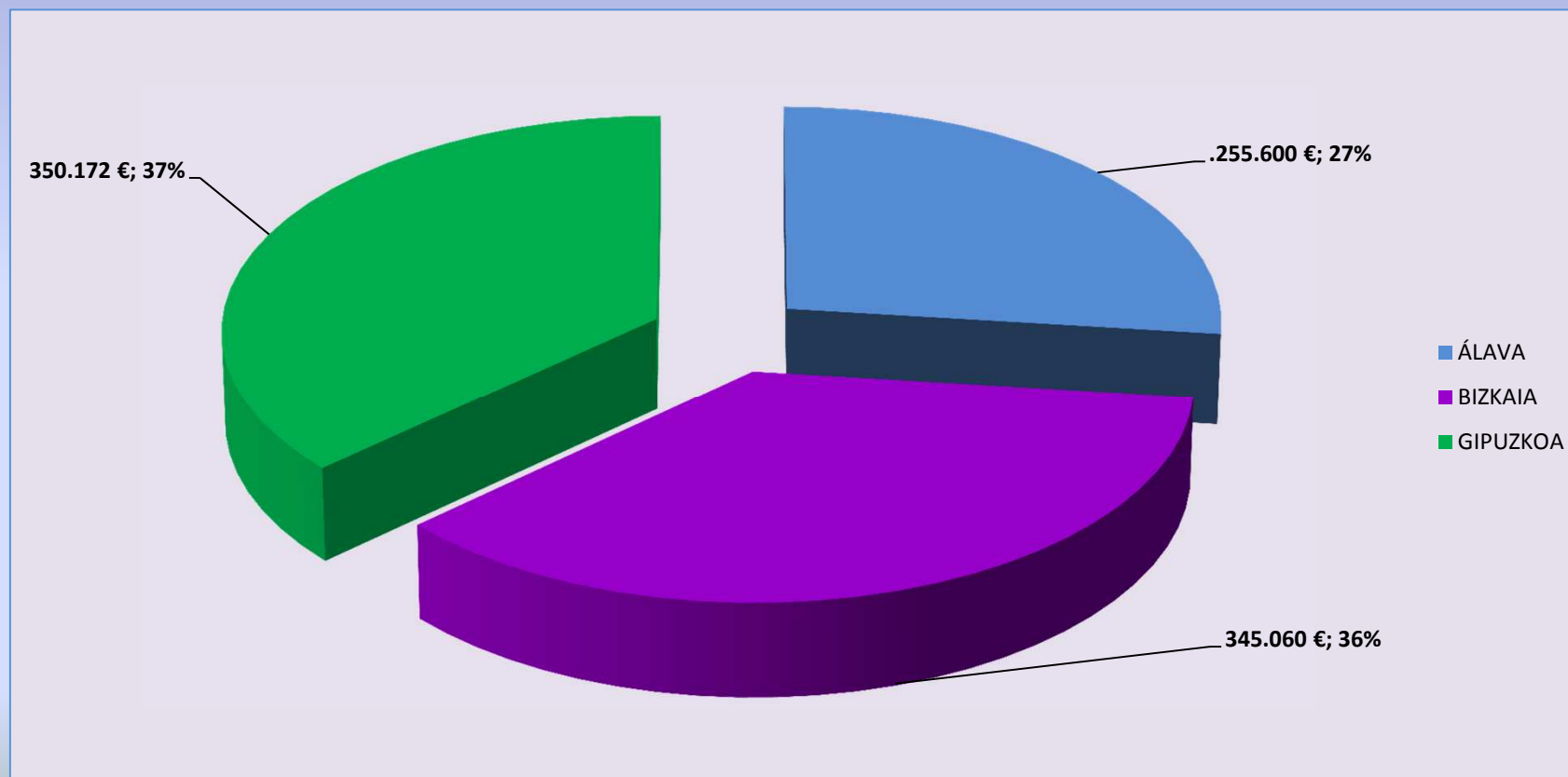


Nota: 22 expedientes solicitados en el año 2013 y pendientes de resolver a 31 de diciembre de 2013

De las 23 (Una de las resoluciones denegadas fue recurrida por lo que se resuelven 23 solicitudes en lugar de 22 . De estas 23 solicitudes del 2013 la resolución ha sido la siguiente: 14 concedidas, 7 denegadas, 2 desistidas.

DISTRIBUCIÓN TERRITORIAL DE LOS PRESUPUESTOS DESTINADOS A AYUDAS ECONÓMICAS AÑO 2013

LEY ORGÁNICA 1/2004 (VIOLENCIA EJERCIDA EN EL ÁMBITO DE LA PAREJA-EX PAREJA)

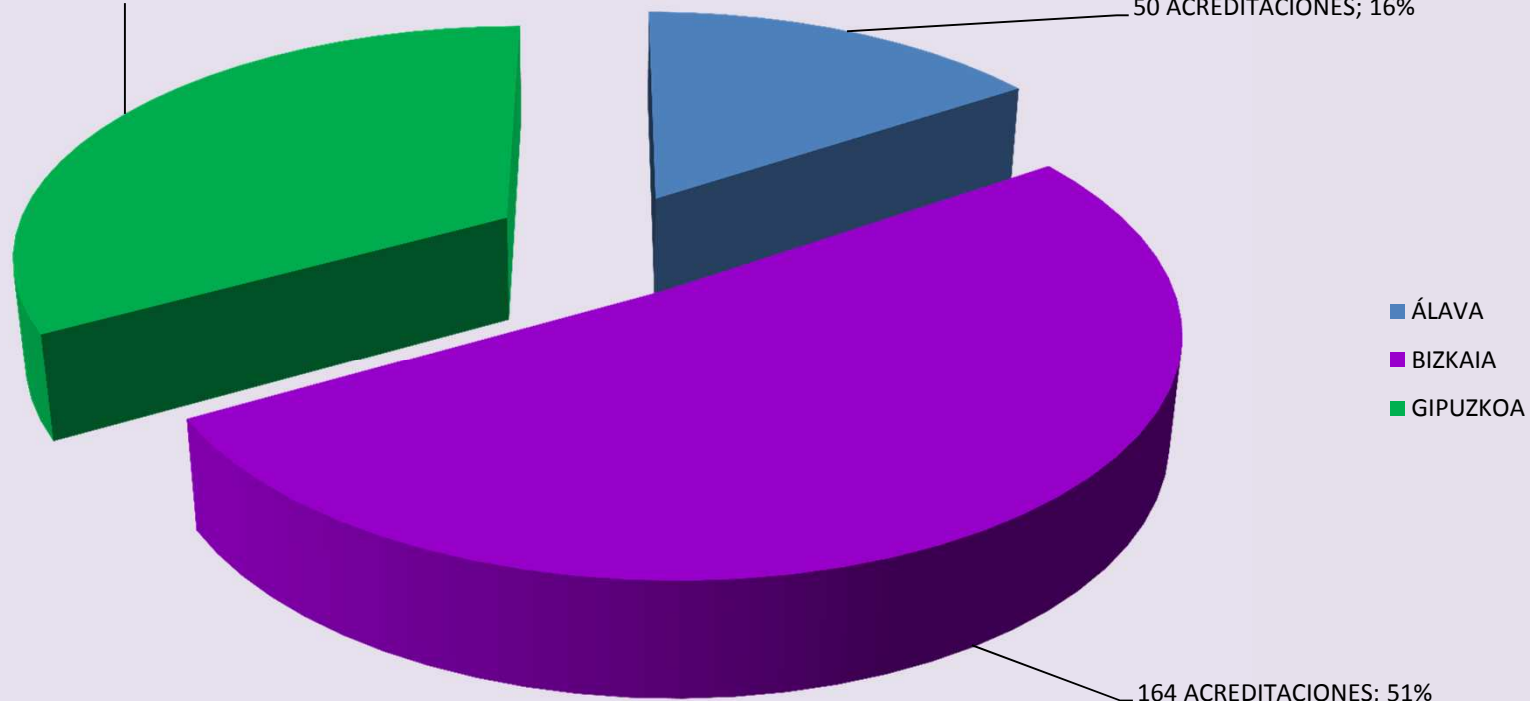


PUNTUACIÓN ADICIONAL PARA ACCEDER A VIVIENDA EN RÉGIMEN DE ALQUILER: MUJERES QUE ACREDITAN VIOLENCIA POR PARTE DE LA PAREJA/EXPAREJA AÑO 2013

Orden de 15 de octubre de 2012, del consejero de Vivienda, Obras Públicas y Transportes, del registro de solicitantes de vivienda y de los procedimientos para la adjudicación de Viviendas de Protección Oficial y Alojamientos Dotacionales de Régimen Autonómico (LO 1/2004; violencia ejercida en al ámbito de la pareja-ex pareja))

106 ACREDITACIONES; 33%

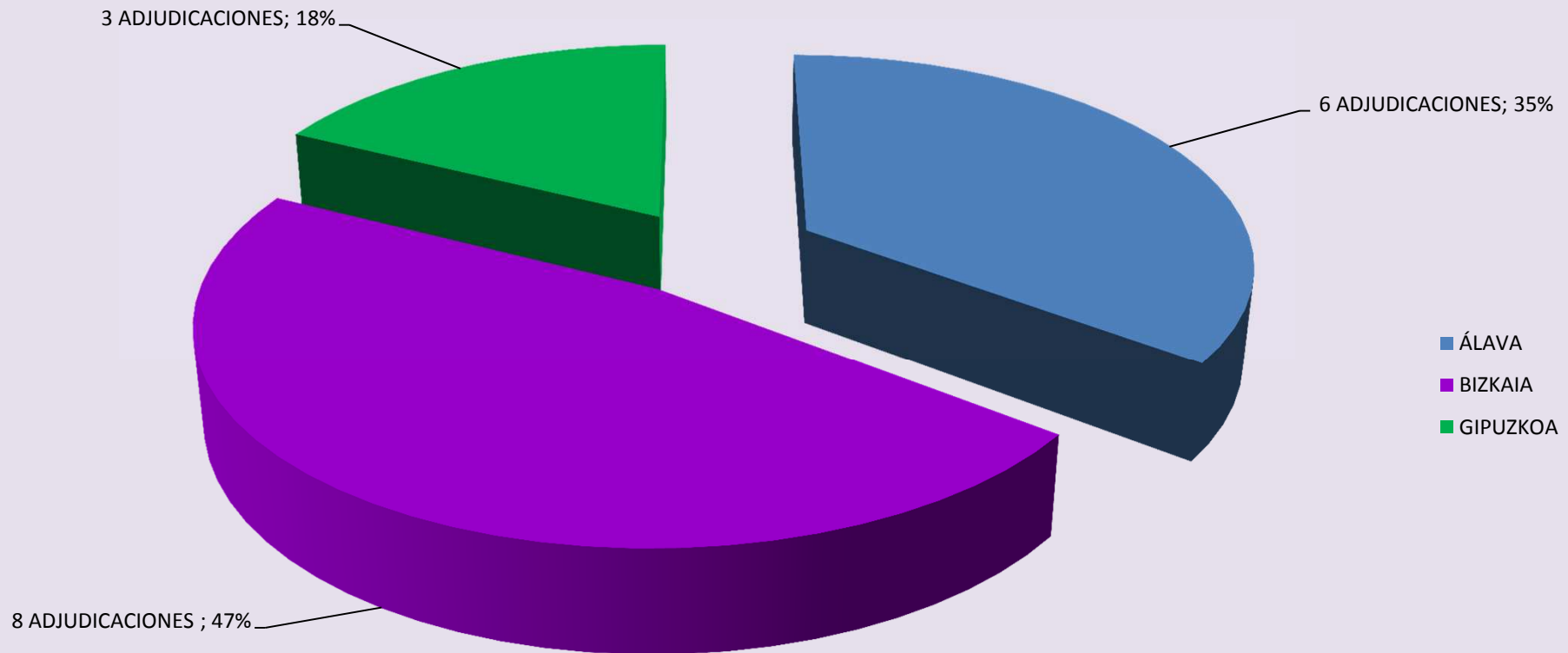
50 ACREDITACIONES; 16%



Nota: total de mujeres adjudicatarias el año 2013 : 20 (6,25 % de las acreditaciones)

VIVIENDA EN RÉGIMEN DE ALQUILER, ADJUDICACIÓN DIRECTA: SOLICITUDES CONCEDIDAS RESUELTAS EN 2013

Orden de 15 de octubre de 2012, del consejero de Vivienda, Obras Públicas y Transportes, del registro de solicitantes de vivienda y de los procedimientos para la adjudicación de Viviendas de Protección Oficial y Alojamientos Dotacionales de Régimen Autonómico (LO 1/2004)



El total de solicitudes para la adjudicación directa de viviendas en el año 2013 ha sido de 25: concedidas: 17; denegadas: 4; pendientes de resolver: 4

Documento elaborado por Emakunde-Instituto Vasco de la Mujer gracias a la aportación de datos de:

Departamento de Seguridad/Dirección de Coordinación de Seguridad / División de Estudios y Análisis

**Departamento de Empleo y Políticas Sociales:
La Dirección de Servicios Sociales y la Dirección de Vivienda**

Manuel Iradier, 36 – Tel.: 945-01.67.00 – Fax: 945-01.67.01 – E-mail: emakunde@ej-gv.es 01005 – Vitoria-Gasteiz

